



Natursteine - Baustoffrecycling

---

# PRODUKTLISTE

---

## Natursteine und Zubehör

72818 Trochtelfingen-Wilsingen  
Tel. 07388 / 993020 - Fax. 07388 / 993026  
[www.ott-wilsingen.de](http://www.ott-wilsingen.de)

Gewichtsangaben sind Richtwerte  
ohne Gewähr

## Inhaltsverzeichnis

Inhalt	Seite
Allgemeine Informationen	
Ethic Stone	
Mauersteine	1
Verblender	16
Kiese und Splitte	21
Bodenbeläge	39
Bodenbeläge Feinsteinzeug	52
Palisaden und Stelen	74
Leistensteine	93
Blockstufen	95
Pflastersteine	104
Gestaltungssteine	113
Findlinge und Solitärsteine	117
Gabionen	120
Figuren und Objekte	125
Mulche, Erden und Pflanzsubstrate	133
Teichzubehör und Pumpen	134
Bindemittel und Fugenmaterial	142
Diverses	147
Betonartikel	150
Verlegeinformationen	

## Allgemeine Informationen

### Preise-Gültigkeit-Zahlungsbedingungen

- Alle Preise verstehen sich aufgeladen ab unserem Werk Wilsingen.
- Die Preise unserer aktuellen Liste gelten zuzüglich der gesetzlichen Mehrwertsteuer.
- Die Preisliste ist ab sofort gültig. Mit Erscheinen dieser Preisliste verlieren alle bisherigen Preislisten ihre Gültigkeit.
- Die von uns angegebenen Preise sind mit den heutigen Rohstoffpreisen kalkuliert. Bei Änderungen der Kostenfaktoren müssen wir uns eine Preisanpassung vorbehalten.
- Wir liefern auf Grundlage unserer Allgemeinen Geschäfts- und Lieferbedingungen.
- Alle Bedarfsangaben in der Preisliste sind ungefähre Wertangaben ohne Gewährleistung.
- Wir bitten Privatkunden höflich, Rechnungsbeträge unter 50,00 € in bar zu bezahlen, da wir ansonsten einen Zuschlag für gesonderte Rechnungsstellung in Höhe von 10,00 € erheben müssen.
- Bitte berücksichtigen Sie, dass wir bei manchen Materialien eine gewisse Vorlaufzeit für die Beschaffung benötigen. Bei bestimmten Artikeln kann es eine längere Lieferzeit geben. Sollte die gewünschte Ware gerade nicht vorrätig sein, kann sie meist in wenigen Tagen beschafft werden.

### Natursteine

- Natursteine sind Zufallsprodukte der Natur. Sie bestehen aus verschiedensten Mineralien, die mehr oder minder miteinander verwachsen sind. Jeder Naturstein ist einzigartig auf unserer Erde und somit etwas ganz Besonderes und Exklusives. Die dargestellten Bilder können deshalb nicht als verbindlich angesehen werden, sondern nur als allgemeines Erscheinungsbild. Alle Beschreibungen können daher nur Annäherungen sein, wir behalten uns inhaltliche und sachliche Irrtümer vor.
- Ziersplitle und Zierkiese sind bei Auslieferung oft staubig, eventuell auch mit Feinanteilen (Abrieb). Das ist normal. Nach ein paar Regenschauern entfalten die Steine ihre ganze Schönheit.
- Verpackungsmaterialien (Big Bags, Folien, Holzkisten und Holz-Einweg-Paletten usw.) gehen nach Auslieferung grundsätzlich in das Eigentum des Käufers über und können nicht zurückgenommen werden.

### **Rücknahme**

- Die Rückgabe von Natursteinen ist nur dann möglich, wenn die Rückgabe innerhalb sechs Wochen erfolgt, die Ware in einwandfreiem Zustand ist und die Original-Rechnung oder der Lieferschein mitgebracht wird.
- Sonderbestellungen können generell nicht zurückgegeben werden!

### **Allgemeines**

- Der Autor übernimmt keinerlei Gewähr für die Aktualität, Korrektheit und Vollständigkeit der bereit gestellten Informationen. Es können keine Haftungsansprüche geltend gemacht werden, die durch die Nutzung der dargebotenen Informationen verursacht wurden.

**Wir danken für Ihr Vertrauen und freuen uns auf eine angenehme Zusammenarbeit!**



Wir setzen uns ein für "**Keine Kinderarbeit in China**". Was steckt hinter dem Logo "Ethic Stone" bei unseren Natursteinprodukten.

Der "Ethic Stone"-Button markiert die Produkte, bei denen unser Lieferant garantieren kann, dass sie ohne jeglichen Einsatz von Kinderarbeit und ohne Zwangsarbeit produziert werden. Unser Lieferant unternimmt Anstrengungen zur nachhaltigen Produktion von Natursteinprodukten. Dies wird durch regelmäßige Besuche vor Ort (auch unangekündigt) in den Verarbeitungsbetrieben überprüft, ob die entsprechenden Vorgaben auch eingehalten werden. Zusätzlich werden Qualitätsinspektoren, die in Schulungen unterwiesen werden, zur regelmäßigen Qualitätskontrolle in die Fabriken entsandt um auf die Vorgaben von "Ethic Stone" zu achten.

Halten sich die Fabriken nicht an diese Vorgaben, werden sie aus dem Lieferantenpool unseres Lieferanten gestrichen. So kann die Umsetzung der Vorgaben garantiert werden.

Produkte mit dem "Ethic Stone"-Button garantiert Ihnen als Kunde:

- **KEINE Kinderarbeit**
- **KEINE ausbeuterische Zwangsarbeit**
- **Stetige Verbesserung der Arbeitsbedingungen**
- **Volle Vertragsfreiheit bei den Arbeitsentgelten**
- **Unterstützung bei Sozial- und Krankenversicherungen.**

Über den Kauf dieser Produkte, unterstützen auch Sie dieses Projekt!



## **REGIONAL – ÖKOLOGISCH – CO<sup>2</sup> REDUZIERT**

Das REGIONAL-LOGO kennzeichnet Produkte, die aus Deutschland oder süddeutschen Nachbarländern stammen. Durch die kürzeren Transportwege wird der CO<sup>2</sup>-Ausstoß reduziert und somit die Umwelt geschont. Unsere Unternehmenswerte stehen für gelebte Kreislaufwirtschaft, Ressourcenschonung und Nachhaltigkeit. Dies bedeutet auch im Natursteinbereich einen möglichst grünen Fußabdruck für nachfolgende Generationen zu hinterlassen. Wenn Sie sich für ein Produkt mit dem REGIONAL-LOGO entscheiden, leisten auch Sie einen Beitrag zum Umweltschutz. Die Natur wird es uns danken!

## Basalt Mauersteine Sanoku Elegance gespalten



**Beschreibung** Herkunft: Vietnam  
Vorder- und Rückseite gespalten  
Lagerflächen gesägt  
Kanten zurückgeschlagen

**Farbe** anthrazit-schwarz

Artikel Nr.	Grösse HxTxL [cm]	Umrechnung	Einheit	Lagerware
1201	15x20x40	36 kg/Stk. 2 m <sup>2</sup> /to	Stück	<input checked="" type="checkbox"/>

## Basalt Mauersteine Sanoku gespalten



**Beschreibung** Herkunft: Vietnam  
allseits gespalten und überspitzt

**Farbe** anthrazit-schwarz

Artikel Nr.	Grösse HxTxL [cm]	Umrechnung	Einheit	Lagerware
1200	20x20x40	48 kg/Stk.	Stück	<input checked="" type="checkbox"/>

## Biasca Gneis Klostermauerwerk



**Beschreibung** Herkunft: China  
Klostermauerwerk  
Stirn- und Lagerflächen gesägt  
Vorder- und Rückseite gespalten  
Kanten zurückgeschlagen  
Einbautiefe: 18-20 cm  
Längen: 30, 45 und 60 cm  
Verpackungsart: palettiert

**Farbe** silbergrau-liniert

Artikel Nr.	Grösse HxTxL [cm]	Umrechnung	Einheit	Lagerware
1120	Schichthöhe 7,5 cm	2,0-2,3 m <sup>2</sup> /to	t	<input checked="" type="checkbox"/>
1121	Schichthöhe 15 cm	2,0-2,3 m <sup>2</sup> /to	t	<input checked="" type="checkbox"/>
1122	Schichthöhe 22,5 cm	2,0-2,3 m <sup>2</sup> /to	t	<input checked="" type="checkbox"/>

## Emperor Outdoor Ceramics Mauerstein Eckstück



**Beschreibung** Herkunft: Italien  
Feinsteinzeugplatten für den Aussenbereich  
Eckstück: Vorderseite und ein Kopf sichtbar  
Betonkern  
einfach zu versetzen, stabil und extrem pflegeleicht

**Farbe** versch. Farben und Designs

Artikel Nr.	Grösse HxTxL [cm]	Umrechnung	Einheit	Lagerware
1002	20x20x40	34 kg/Stk.	Stück	<input type="checkbox"/>

## Granit Mauersteine Borow



**Beschreibung** Herkunft: Polen (Schlesien)  
sehr robust und dauerhaft  
schöne, sauber gespaltene Steine  
sehr wirtschaftlich  
teils mit Bohrspur, teils gesägt  
Verpackungsart: palettiert

**Farbe** hellgrau

Artikel Nr.	Grösse HxTxL [cm]	Umrechnung	Einheit	Lagerware
1100	20x20x40	110 kg/lfm. 1,75 m <sup>2</sup> /to	t	<input checked="" type="checkbox"/>
1101	25x25x40-60	175 kg/lfm. 1,4 m <sup>2</sup> /to	t	<input checked="" type="checkbox"/>
1102	30x30x60-120	250 kg/lfm. 1,2 m <sup>2</sup> /to	t	<input checked="" type="checkbox"/>
1103	40x40x60-140	450 kg/lfm. 0,9 m <sup>2</sup> /to	t	<input checked="" type="checkbox"/>
1104	50x50x60-140	700 kg/lfm. 0,7 m <sup>2</sup> /to	t	<input checked="" type="checkbox"/>

## Granit Mauersteine Bravo Exacta geflammt



**Beschreibung** Herkunft: China  
allseits gesägt und geflammt  
Kanten gefast  
Verpackungsart: palettiert

**Farbe** edelgrau



Artikel Nr.	Grösse HxTxL [cm]	Umrechnung	Einheit	Lagerware
1105	15x20x35	30 kg/Stk.	Stück	<input checked="" type="checkbox"/>



## Granit Mauersteine Bravo RustiQ gespitzt



**Beschreibung** Herkunft: China  
 allseits handgespalten und überspitzt  
 frostsicher  
 feinkörnig  
 Verpackungsart: palettiert

**Farbe** edelgrau



Artikel Nr.	Grösse HxTxL [cm]	Umrechnung	Einheit	Lagerware
1106	15x20x35	30 kg/Stk.	Stück	<input checked="" type="checkbox"/>

## Granit Mauersteine Bravo Schloss getrommelt




**Beschreibung** Herkunft: China  
 zwei Sichtseiten bossiert  
 Lager und Stirnseiten gesägt  
 allseits getrommelt  
 frostsicher  
 feinkörnig  
 Verpackungsart: palettiert

**Farbe** edelgrau



Artikel Nr.	Grösse HxTxL [cm]	Umrechnung	Einheit	Lagerware
1107	15x18-20x30-60	85 kg/lfm. 2,25 m <sup>2</sup> /to	t	<input checked="" type="checkbox"/>

## Granit Mauersteine Gala RustiQ gespitzt



**Beschreibung** Herkunft: China  
 allseits gespalten und überspitzt  
 frostsicher  
 Verpackungsart: palettiert

**Farbe** anthrazit



Artikel Nr.	Grösse HxTxL [cm]	Umrechnung	Einheit	Lagerware
1108	15x20x35	33 kg/Stk.	Stück	<input checked="" type="checkbox"/>

## Granit Mauersteine Raumünzacher



**Beschreibung** Herkunft: Schwarzwald  
 maschinengespalten  
 sehr schöne Farbe  
 teils mit Bohrspur  
 Verpackungsart: lose

**Farbe** rötlich-grau



Artikel Nr.	Grösse HxTxL [cm]	Umrechnung	Einheit	Lagerware
1109	20x20x30-40	90 kg/lfm. 2,0 m <sup>2</sup> /to	t	<input type="checkbox"/>
1110	30-40x30-40x60-100	275 kg/lfm. 0,8- 0,9 m <sup>2</sup> /to	t	<input type="checkbox"/>

## Muschelkalk Mauersteine



**Beschreibung** Herkunft: Franken  
 maschinengespalten  
 frostbeständig  
 interessante Farbgebung  
 rustikale Struktur  
 Verpackungsart: lose

**Farbe** braun-beige



Artikel Nr.	Grösse HxTxL [cm]	Umrechnung	Einheit	Lagerware
1350	15-25x15-25x20-50	160 kg/lfm. 2,0 m <sup>2</sup> /to	t	<input checked="" type="checkbox"/>
1351	25-35x25-35x30-70	260 kg/lfm. 1,5 m <sup>2</sup> /to	t	<input checked="" type="checkbox"/>
1352	40-50x40-50x60-140	500 kg/lfm. 0,8 m <sup>2</sup> /to	t	<input checked="" type="checkbox"/>
1353	Premium 40-45x40-50x60	425kg/lfm. 0,9 m <sup>2</sup> /to	t	<input checked="" type="checkbox"/>

## Muschelkalk Systemmauerwerk Vorder- und Rückseite gespalten



**Beschreibung** Herkunft: Franken  
Einbautiefe ca. 18 cm  
freie Längen  
Verpackungsart: palettiert

**Farbe** braun-beige

Artikel Nr.	Grösse HxTxL [cm]	Umrechnung	Einheit	Lagerware
1360	Schichthöhe 6 cm	2,2 m <sup>2</sup> /to, 470 kg/m <sup>2</sup>	qm	<input checked="" type="checkbox"/>
1361	Schichthöhe 12 cm	2,2 m <sup>2</sup> /to, 470 kg/m <sup>2</sup>	qm	<input checked="" type="checkbox"/>
1362	Schichthöhe 18 cm	2,2 m <sup>2</sup> /to, 470 kg/m <sup>2</sup>	qm	<input checked="" type="checkbox"/>
1363	Zulage nachgerichtete Rü		qm	<input checked="" type="checkbox"/>
1364	Zulage einseitig zurückges		qm	<input checked="" type="checkbox"/>

## Porphyrr Rohmauersteine



**Beschreibung** Herkunft: Italien

**Farbe** rot-braun

Artikel Nr.	Grösse HxTxL [cm]	Umrechnung	Einheit	Lagerware
1700	ca. 20 cm hoch		t	<input type="checkbox"/>

## Sandstein Mauersteine gelb



**Beschreibung** Herkunft: Polen (Schlesien)  
aus Rückers Sandstein  
allseits gespalten  
von Hand nachgearbeitet  
sehr maßhaltig und gleichmäßig  
Farbspiel in warmen, hellen Farben  
Verpackungsart: palettiert

**Farbe** gelb

Artikel Nr.	Grösse HxTxL [cm]	Umrechnung	Einheit	Lagerware
1500	10x20x40	16 kg/Stk. 2,25 m <sup>2</sup> /to	Stück	<input checked="" type="checkbox"/>
1501	20x20x40	18 kg/Stk. 2,25 m <sup>2</sup> /to	Stück	<input checked="" type="checkbox"/>
1502	25x25x50	67 kg/Stk. 1,8 m <sup>2</sup> /to	Stück	<input checked="" type="checkbox"/>
1503	40x40x70-80	450 kg/lfm. 1,0 m <sup>2</sup> /to	t	<input checked="" type="checkbox"/>

## Sandstein Mauersteine Maulbronner Systemmauerwerk



**Beschreibung** Herkunft: Maulbronn, Baden-Württemberg  
Systemmauerwerk  
Einbautiefe 20 cm  
Lager und Stoßfugen gesägt  
Vorderseite maschinengespalten  
Rückseite maschinengespalten  
frostbeständig

**Farbe** dunkelrot



Artikel Nr.	Grösse HxTxL [cm]	Umrechnung	Einheit	Lagerware
1507	Schichthöhe 10 cm	1,76 m <sup>2</sup> /to	qm	<input type="checkbox"/>
1510	Schichthöhe 15 cm	1,76 m <sup>2</sup> /to	qm	<input type="checkbox"/>
1511	Schichthöhe 20 cm	1,76 m <sup>2</sup> /to	qm	<input type="checkbox"/>

## Sandstein Mauersteine rot




**Beschreibung** Herkunft: Polen (Schlesien)  
 Buntsandstein  
 maschinengespalten  
 sehr maßhaltig und gleichmäßig  
 Farbspiel in warmen, hellen Farben  
 Verpackungsart: palettiert

**Farbe** rot

Artikel Nr.	Grösse HxTxL [cm]	Umrechnung	Einheit	Lagerware
1504	20x20x40	90 kg/lfm. 2,2 m <sup>2</sup> /to	t	<input type="checkbox"/>

## Sandstein Mauersteine Waldenbucher Systemmauerwerk



**Beschreibung** Herkunft: Waldenbuch, Baden-Württemberg  
 Systemmauerwerk  
 Einbautiefe 20 cm  
 Lager und Stoßfugen gesägt  
 Vorderseite maschinengespalten  
 Rückseite maschinengespalten  
 frostbeständig

**Farbe** weißlich-gelb



Artikel Nr.	Grösse HxTxL [cm]	Umrechnung	Einheit	Lagerware
1506	Schichthöhe 10 cm	1,76 m <sup>2</sup> /to	qm	<input type="checkbox"/>
1508	Schichthöhe 15 cm	1,76 m <sup>2</sup> /to	qm	<input type="checkbox"/>
1509	Schichthöhe 20 cm	1,76 m <sup>2</sup> /to	qm	<input type="checkbox"/>

## Travertin Mauersteine Dorato Kastell gesägt



**Beschreibung** Herkunft: Türkei  
 allseits gesägt und getrommelt  
 leicht offenporiger Kalkstein  
 sehr maeben, leicht zu verarbeiten  
 verschiedene Schichthhen  
 frostsicher  
 Verpackungsart: palettiert

**Farbe** gelb-beige

Artikel Nr.	Grsse HxTxL [cm]	Umrechnung	Einheit	Lagerware
1600	7,5x18-20x30-60	33 kg/lfm. 2,25 m <sup>2</sup> /to	t	<input type="checkbox"/>
1601	15x18-20x30-60	67 kg/lfm. 2,25 m <sup>2</sup> /to	t	<input type="checkbox"/>
1602	22,5x18-20x30-60	100 kg/lfm. 2,25 m <sup>2</sup> /to	t	<input type="checkbox"/>

## Travertin Mauersteine Gauinger Systemmauerwerk



**Beschreibung** Herkunft: Gauingen, Schwbische Alb  
 Systemmauerwerk  
 Einbautiefe 20 cm  
 Lager und Stofugen gesgt,  
 Vorderseite maschinengespalten Rckseite  
 maschinengespalten  
 frostbestndig

**Farbe** hell-mittelbraun



Artikel Nr.	Grsse HxTxL [cm]	Umrechnung	Einheit	Lagerware
1613	Schichthhe 10 cm	1,76 m <sup>2</sup> /to	qm	<input type="checkbox"/>
1614	Schichthhe 15 cm	1,76 m <sup>2</sup> /to	qm	<input type="checkbox"/>
1615	Schichthhe 20 cm	1,76 m <sup>2</sup> /to	qm	<input type="checkbox"/>

## Travertin Mauersteine Noce Kastell gesägt



**Beschreibung** Herkunft: Türkei  
 allseits gesägt und getrommelt  
 leicht offenporiger Kalkstein  
 sehr maeben, leicht zu verarbeiten  
 verschiedene Schichthhen  
 frostsicher  
 Verpackungsart: palettiert

**Farbe** gelb-beige

Artikel Nr.	Grsse HxTxL [cm]	Umrechnung	Einheit	Lagerware
1603	7,5x18-20x30-60	33 kg/lfm. 2,25 m <sup>2</sup> /to	t	<input checked="" type="checkbox"/>
1604	15x18-20x30-60	67 kg/lfm. 2,25 m <sup>2</sup> /to	t	<input checked="" type="checkbox"/>
1605	22,5x18-20x30-60	100 kg/lfm. 2,25 m <sup>2</sup> /to	t	<input checked="" type="checkbox"/>

## Travertin Mauersteine Noce Schloss bossiert



**Beschreibung** Herkunft: Türkei  
 Sichtseiten spaltrau-bossiert  
 Lager- und Stirnflchen gesgt  
 Kanten getrommelt  
 leicht offenporiger Kalkstein  
 sehr maeben, leicht zu verarbeiten  
 frostsicher  
 Verpackungsart: palettiert

**Farbe** hellbraun

Artikel Nr.	Grsse HxTxL [cm]	Umrechnung	Einheit	Lagerware
1606	7,5x18-20x30-60	67 kg/lfm. 2,25 m <sup>2</sup> /to	t	<input checked="" type="checkbox"/>
1607	15x18-20x30-60	67 kg/lfm. 2,25 m <sup>2</sup> /to	t	<input checked="" type="checkbox"/>
1608	22,5x18-20x30-60	100 kg/lfm. 2,25 m <sup>2</sup> /to	t	<input checked="" type="checkbox"/>

## Travertin Mauersteine Vanilla Kastell gesägt



**Beschreibung** Herkunft: Türkei  
allseits gesägt und getrommelt  
leicht offenporiger Kalkstein  
sehr maeben, leicht zu verarbeiten  
verschiedene Schichthhen  
frostsicher  
Verpackungsart: palettiert

**Farbe** creme-beige

Artikel Nr.	Grsse HxTxL [cm]	Umrechnung	Einheit	Lagerware
1609	7,5x18-20x30-60	33 kg/lfm. 2,25 m <sup>2</sup> /to	t	<input type="checkbox"/>
1610	15x18-20x30-60	67 kg/lfm. 2,25 m <sup>2</sup> /to	t	<input type="checkbox"/>
1611	22,5x18-20x30-60	100 kg/lfm. 2,25 m <sup>2</sup> /to	t	<input type="checkbox"/>

## Tuffstein Mauersteine



**Beschreibung** einfach zu verarbeiten  
sehr pors  
warme Ausstrahlung  
Verpackungsart: palettiert

**Farbe** braun

Artikel Nr.	Grsse HxTxL [cm]	Umrechnung	Einheit	Lagerware
1900	11x20x37	12 kg/Stk.	Stck	<input type="checkbox"/>



## Weißjura Limes Mauerwerk Abdeckplatten



**Beschreibung** Herkunft: Altmühltal  
allseits diamantgesägt  
Breite: 30, 35, 40 cm  
freie Längen  
Versetz- und Einbaurichtlinien für Jura-Kalkstein  
beachten!



**Farbe** gelblich-beige

Artikel Nr.	Grösse HxTxL [cm]	Umrechnung	Einheit	Lagerware
1306	4 cm stark		qm	<input type="checkbox"/>
1307	6 cm stark		qm	<input type="checkbox"/>
1308	Zuschlag für Oberfläche g		qm	<input type="checkbox"/>
1309	Zuschlag für Kantenbossie		lfd. m.	<input type="checkbox"/>
1310	Zuschlag Wassernase		lfd. m.	<input type="checkbox"/>

## Weißjura Limes Mauerwerk getrommelt, doppelseitig sichtbar



**Beschreibung** Herkunft: Altmühltal  
doppelseitig sichtbares Mauerwerk  
Stoß- und Lagerfugen gesägt  
Vorder- und Rückseite gespalten  
Kanten allseits abgeschlagen  
Einbautiefe ca. 22 cm  
freie Längen  
Versetz- und Einbaurichtlinien für Jura-Kalkstein  
beachten!  
Verpackungsart: palettiert



**Farbe** gelblich-beige

Artikel Nr.	Grösse HxTxL [cm]	Umrechnung	Einheit	Lagerware
1311	Schichthöhe 8 cm	45 kg/lfm. 1,8 m <sup>2</sup> /to	t	<input type="checkbox"/>
1312	Schichthöhe 16 cm	89 kg/lfm. 1,8 m <sup>2</sup> /to	t	<input type="checkbox"/>
1313	Schichthöhe 24 cm	133 kg/lfm. 1,8 m <sup>2</sup> /to	t	<input type="checkbox"/>

## Weißjura Limes Mauerwerk getrommelt, einseitig sichtbar



**Beschreibung** Herkunft: Altmühltal  
 einseitig sichtbares Mauerwerk  
 Stoß- und Lagerfugen gesägt  
 Vorder- und Rückseite gespalten  
 Kanten allseits abgeschlagen  
 Einbautiefe ca. 22 cm  
 freie Längen  
 Versetz- und Einbaurichtlinien für Jura-Kalkstein beachten!  
 Verpackungsart: palettiert

**Farbe** gelblich-beige

Artikel Nr.	Grösse HxTxL [cm]	Umrechnung	Einheit	Lagerware
1314	Schichthöhe 8 cm	45 kg/lfm. 1,8 m <sup>2</sup> /to	t	<input checked="" type="checkbox"/>
1315	Schichthöhe 16 cm	89 kg/lfm. 1,8 m <sup>2</sup> /to	t	<input checked="" type="checkbox"/>
1316	Schichthöhe 24 cm	133 kg/lfm. 1,8 m <sup>2</sup> /to	t	<input checked="" type="checkbox"/>
1317	Zuschlag bossierte Sichtk		Stück	<input checked="" type="checkbox"/>
1318	Zuschlag obere Seite boss		lfd. m.	<input checked="" type="checkbox"/>
1319	Zuschlag obere Seite gest		lfd. m.	<input type="checkbox"/>

## Weißjura Mauersteine grob



**Beschreibung** Herkunft: Altmühltal  
 frostbeständig nach DIN EN 12371, Frostklasse F1  
 grob gespalten, Höhendifferenz: +/- 5 cm  
 nicht quaderförmig  
 Stoßfugen und Rückseite zyklisch  
 Rohdichte 2,6 t/m<sup>3</sup>  
 Versetz- und Einbaurichtlinien für Jura-Kalkstein beachten!  
 Verpackungsart: lose

**Farbe** gelblich-beige

Artikel Nr.	Grösse HxTxL [cm]	Umrechnung	Einheit	Lagerware
1320	30 cm hoch, bis 50-60 cm	0,9 m <sup>2</sup> /to	t	<input checked="" type="checkbox"/>
1321	30, 40, 50 cm hoch, bis 60	0,75-0,8 m <sup>2</sup> /to	t	<input checked="" type="checkbox"/>
1322	60 cm hoch, bis 90 cm tief	0,6 m <sup>2</sup> /to	t	<input type="checkbox"/>
1323	70 cm hoch, bis 100 cm ti	0,55 m <sup>2</sup> /to	t	<input type="checkbox"/>

## Weißjura Mauersteine maschinengespalten Klasse A



**Beschreibung** Herkunft: Altmühltal  
 frostbeständig nach DIN EN 12371, Frostklasse F1  
 maschinengespalten  
 Stoßfugen und Rückseite teils mit Bohrspur  
 Oberseite veredelt durch Abstockung der weichen Mergelschicht  
 Versetz- und Einbaurichtlinien für Jura-Kalkstein beachten!  
 Höhendifferenz: +/- 5 cm  
 Verpackungsart: lose  
 in freien Längen gemischt



**Farbe** gelblich-beige

Artikel Nr.	Grösse HxTxL [cm]	Umrechnung	Einheit	Lagerware
1324	16x20-25x20-60	80 kg/lfm. 2,0 m <sup>2</sup> /to	t	<input checked="" type="checkbox"/>
1325	25x25-30x20-60	170 kg/lfm. 1,5 m <sup>2</sup> /to	t	<input checked="" type="checkbox"/>
1326	30x30-35x30-140	270 kg/lfm. 1,25 m <sup>2</sup> /to	t	<input checked="" type="checkbox"/>
1327	40x40-45x40-140	400 kg/lfm. 1 m <sup>2</sup> /to	t	<input checked="" type="checkbox"/>
1328	50x50-55x50-140	625 kg/lfm. 0,85 m <sup>2</sup> /to	t	<input checked="" type="checkbox"/>
1329	60x60-65x70-140	825 kg/lfm. 0,75 m <sup>2</sup> /to	t	<input checked="" type="checkbox"/>
1330	70x70-75x70-140	1200 kg/lfm. 0,6 m <sup>2</sup> /to	t	<input type="checkbox"/>
1331	Zuschlag nur lange Steine		t	<input type="checkbox"/>

## Weißjura Mauersteine maschinengespalten Klasse B



**Beschreibung** Herkunft: Altmühltal  
 frostbeständig nach DIN EN 12371, Frostklasse F1  
 maschinengespalten  
 Stoßfugen und Rückseite teils mit Bohrspur, teils  
 gesägt  
 Versetz- und Einbaurichtlinien für Jura-Kalkstein  
 beachten!  
 Höhendifferenz: +/- 5 cm  
 nur Abnahme von kompletten LKW-Ladungen (ca.  
 25 t)!

**Farbe** gelblich-beige

Artikel Nr.	Grösse HxTxL [cm]	Umrechnung	Einheit	Lagerware
1332	30x30-40x80-120	290 kg/lfm. 1,1 m <sup>2</sup> /to	t	<input type="checkbox"/>
1333	40x40-50x60-120	450 kg/lfm. 0,9 m <sup>2</sup> /to	t	<input type="checkbox"/>
1334	50x50-60x80-130	700 kg/lfm. 0,75 m <sup>2</sup> /to	t	<input type="checkbox"/>
1335	60x55-70x80-150	860 kg/lfm. 0,65 m <sup>2</sup> /to	t	<input type="checkbox"/>

## Weißjura Pfeiler bossiert



**Beschreibung** Herkunft: Altmühltal  
 Sichtseiten bossiert, Lagerflächen gesägt  
 rechteckig oder quadratisch  
 Normgrößen: 30x30, 40x40, 30x40, 30x50 cm  
 Preis pro m<sup>2</sup> Sichtfläche  
 Versetz- und Einbaurichtlinien für Jura-Kalkstein  
 beachten!

**Farbe** gelblich-beige

Artikel Nr.	Grösse HxTxL [cm]	Umrechnung	Einheit	Lagerware
1336	Schichthöhen 19, 14, 9, 4	160 kg/m <sup>2</sup>	qm	<input type="checkbox"/>

## Weißjura Spaltmauersteine Tosca




**Beschreibung** Herkunft: Altmühltal  
 frostbeständig nach DIN EN 12371, Frostklasse F1  
 maschinengespalten  
 einseitig sichtbar  
 Stoßfugen und Lagerfugen gesägt  
 Versetz- und Einbaurichtlinien für Jura-Kalkstein beachten!  
 Verpackungsart: palettiert  
 in freien Längen gemischt



**Farbe** gelblich-beige

Artikel Nr.	Grösse HxTxL [cm]	Umrechnung	Einheit	Lagerware
1340	30x30-35x60-120	270 kg/lfm 1,25 m <sup>2</sup> /to	t	<input checked="" type="checkbox"/>
1341	40x40-45x60-120	440 kg/lfm 0,9 m <sup>2</sup> /to	t	<input checked="" type="checkbox"/>
1342	50x45-50x60-120	600 kg/lfm 0,85 m <sup>2</sup> /to	t	<input checked="" type="checkbox"/>

## Verblender Gneis Serrizzo Brookstone



**Beschreibung** Herkunft: Italien  
Oberfläche gespalten  
Rückseite und Seiten gesägt  
geeignet für Innen und Außen

**Farbe** dunkelgrau-weiß mit Struktur

Artikel Nr.	Grösse HxTxL [cm]	Umrechnung	Einheit	Lagerware
1112	15x1,5-2,0x25-35	35 kg/m <sup>2</sup>	qm	<input type="checkbox"/>

## Verblender Granit Brookstone Bravo



**Beschreibung** Herkunft: China  
Oberfläche bossiert  
Rückseite und Seiten gesägt  
geeignet für Innen und Außen  
Außen-Eckteile lieferbar

**Farbe** edelgrau



Artikel Nr.	Grösse HxTxL [cm]	Umrechnung	Einheit	Lagerware
1113	9x2-4x20-30	85 kg/m <sup>2</sup>	qm	<input type="checkbox"/>

## Verblender Quarzit Antigua



**Beschreibung** Herkunft: China  
Oberfläche spaltrau  
Rückseite gesägt  
Seiten bruchrau  
Riemchenverblender als System verklebt  
einfache Montage S-Typ  
geeignet für Innen und Außen  
Außen-Eckteile lieferbar

**Farbe** gold-rotbraun



Artikel Nr.	Grösse HxTxL [cm]	Umrechnung	Einheit	Lagerware
1800	15,2x3-4x56/61	80 kg/m <sup>2</sup>	qm	<input type="checkbox"/>

## Verblender Quarzit Aurora Eco



**Beschreibung** Herkunft: China  
Oberfläche naturrau  
Rückseite und Seiten gesägt  
Riemchenverblender als System verklebt  
einfache Montage Z-Typ  
geeignet für Innen und Außen

**Farbe** gelb-grau



Artikel Nr.	Grösse HxTxL [cm]	Umrechnung	Einheit	Lagerware
1801	15x1,5-2,0x56/60	47 kg/m <sup>2</sup>	qm	<input type="checkbox"/>

## Verblender Quarzit Dominica Rox



**Beschreibung** Herkunft: China  
Oberfläche spaltrau  
Seiten bruchrau  
Rückseite gesägt und eben  
als System verklebt  
Formwild, zumeist längliche  
Einzelstücke  
Außen-Eckteile lieferbar

**Farbe** graubraun



Artikel Nr.	Grösse HxTxL [cm]	Umrechnung	Einheit	Lagerware
1807	55-61x15,2x3-4	80 kg/qm	qm	<input type="checkbox"/>

## Verblender Quarzit Inka



**Beschreibung** Herkunft: China  
Oberfläche naturrau  
Rückseite und Seiten gesägt  
Riemchenverblender als System verklebt  
einfache Montage Z-Typ  
geeignet für Innen und Außen  
frostsicher  
Außen-Eckteile lieferbar

**Farbe** gelb-grau



Artikel Nr.	Grösse HxTxL [cm]	Umrechnung	Einheit	Lagerware
1803	55/60x15x2,5-3,5	75 kg/m <sup>2</sup>	qm	<input checked="" type="checkbox"/>

## Verblender Quarzit Magma



**Beschreibung** Herkunft: China  
 Oberfläche naturrau  
 Rückseite und Seiten gesägt  
 Riemchenverblender als System verklebt  
 einfache Montage Z-Typ  
 geeignet für Innen und Außen  
 frostsicher  
 Außen-Eckteile lieferbar

**Farbe** schwarz

Artikel Nr.	Grösse HxTxL [cm]	Umrechnung	Einheit	Lagerware
1804	55/60x15x2,5-3,5	75 kg/m <sup>2</sup>	qm	<input checked="" type="checkbox"/>

## Verblender Quarzit Rocky Mountain



**Beschreibung** Herkunft: China  
 Oberfläche spaltrau  
 Seiten bruchrau  
 Rückseite gesägt  
 Formwild, zumeist längliche Einzelstücke  
 Außen-Eckteile lieferbar

**Farbe** in dunklen Erdtönen rustikal

Artikel Nr.	Grösse HxTxL [cm]	Umrechnung	Einheit	Lagerware
1806	4-12x3-4x15-60	15 m <sup>2</sup> /to	t	<input type="checkbox"/>

## Verblender Schiefer Fantasia Eco




**Beschreibung** Herkunft: China  
 Oberfläche naturrau  
 Rückseite und Seiten gesägt  
 Riemchenverblender als System verklebt  
 einfache Montage Z-Typ  
 geeignet für Innen und Außen

**Farbe** anthrazit-bunt

Artikel Nr.	Grösse HxTxL [cm]	Umrechnung	Einheit	Lagerware
1202	15x1,5-2,0x55/60	50 kg/m <sup>2</sup>	qm	<input type="checkbox"/>



## Verblender Travertin Vanilla



**Beschreibung** Herkunft: China  
 Oberfläche naturrau  
 Rückseite und Seiten gesägt  
 Riemchenverblender als System verklebt  
 einfache Montage Z-Typ  
 geeignet für Innen und Außen  
 Außen-Eckteile lieferbar

**Farbe** creme-beige

Artikel Nr.	Grösse HxTxL [cm]	Umrechnung	Einheit	Lagerware
1612	2,0-3,5x55/60	75 kg/m <sup>2</sup>	qm	<input type="checkbox"/>

## Verblender Weißjura bossiert



**Beschreibung** Herkunft: Altmühltal  
 Vorderseite behauen  
 Rückseite, Stoßkanten und Lagerflächen gesägt  
 Einbautiefe: 2 cm  
 ca. 20-40 cm lang  
 Versetz- und Einbaurichtlinien für Jura-Kalkstein beachten!

**Farbe** gelblich-beige



Artikel Nr.	Grösse HxTxL [cm]	Umrechnung	Einheit	Lagerware
1300	Schichthöhe 14, 9, 4 cm	70 kg/m <sup>2</sup>	qm	<input checked="" type="checkbox"/>
1301	Schichthöhe 4 cm	70 kg/m <sup>2</sup>	qm	<input checked="" type="checkbox"/>

## Verblender Weißjura bossiert Winkelecken



**Beschreibung** Herkunft: Altmühltal  
 Vorderseite behauen  
 Rückseite, Stoßkanten und Lagerflächen gesägt  
 Einbautiefe: 2 cm  
 kurzer Schenkel: ca. 6-12 cm lang  
 langer Schenkel: ca. 15-28 cm lang  
 Versetz- und Einbaurichtlinien für Jura-Kalkstein beachten!

**Farbe** gelblich-beige

Artikel Nr.	Grösse HxTxL [cm]	Umrechnung	Einheit	Lagerware
1302	Schichthöhe 4 cm		Stück	<input checked="" type="checkbox"/>
1303	Schichthöhe 9 cm		Stück	<input checked="" type="checkbox"/>
1304	Schichthöhe 14 cm		Stück	<input checked="" type="checkbox"/>
1305	Schichthöhe 19 cm		Stück	<input checked="" type="checkbox"/>

## Allgäuer Schrattenkalk Splitt



**Beschreibung** Herkunft: Allgäu  
Farbe: anthrazit geadert  
teilweise mit weißen Adern  
lose

**Farbe** anthrazit geadert



Artikel Nr.	Körnung (∅)	Umrechnung	Einheit	Lagerware
8400	12-32 mm	0,6 m <sup>3</sup> /t	t	<input checked="" type="checkbox"/>
8401	32-63 mm	0,6 m <sup>3</sup> /t	t	<input checked="" type="checkbox"/>

## Allgäuer Schrattenkalk Splitt Gabionenfüllung



**Beschreibung** Herkunft: Allgäu  
teilweise mit weißen Adern  
lose

**Farbe** anthrazit geadert



Artikel Nr.	Körnung (∅)	Umrechnung	Einheit	Lagerware
8402	63-150 mm	0,6 m <sup>3</sup> /t	t	<input checked="" type="checkbox"/>

## Basalt Splitt



**Beschreibung** Herkunft: Deutschland  
sehr dunkler kantiger Splitt  
sehr hohe Materialdichte  
ideal für Flächen und Wege  
lose

**Farbe** schwarz, anthrazit



Artikel Nr.	Körnung (∅)	Umrechnung	Einheit	Lagerware
8200	2-5 mm	0,6 m <sup>3</sup> /t	t	<input type="checkbox"/>
8201	8-16 mm	0,6 m <sup>3</sup> /t	t	<input checked="" type="checkbox"/>
8202	16-32 mm	0,6 m <sup>3</sup> /t	t	<input checked="" type="checkbox"/>
8203	32-56 mm	0,6 m <sup>3</sup> /t	t	<input checked="" type="checkbox"/>

## Basalt Splitt Gabionenfüllung



**Beschreibung** Herkunft: Deutschland  
sehr dunkler kantiger Splitt  
sehr hohe Materialdichte  
ideal für Flächen und Wege  
lose

**Farbe** schwarz, anthrazit

Artikel Nr.	Körnung (∅)	Umrechnung	Einheit	Lagerware
8204	50-150 mm	0,6 m <sup>3</sup> /t	t	<input checked="" type="checkbox"/>

## Basalt Splitt Schiefer-Grün



**Beschreibung** Herkunft: Österreich  
Farbe: grün  
Grünschiefer  
gewaschen  
Big Bag lose

**Farbe** grün

Artikel Nr.	Körnung (∅)	Umrechnung	Einheit	Lagerware
8205	8-12 mm	0,6 m <sup>3</sup> /t	t	<input checked="" type="checkbox"/>

## Basalt Splitt Schiefer-Grün Gabionenfüllung



**Beschreibung** Herkunft: Österreich  
Grünschiefer  
gewaschen  
Big Bag lose

**Farbe** grün

Artikel Nr.	Körnung (∅)	Umrechnung	Einheit	Lagerware
8206	50-100 mm	0,6 m <sup>3</sup> /t	t	<input checked="" type="checkbox"/>

## Glasbrocken dunkelgrün



**Beschreibung** Herkunft: China  
sattes dunkles grün  
gewaschen  
kalkfrei  
Gitterbox lose

**Farbe** dunkelgrün

Artikel Nr.	Körnung (∅)	Umrechnung	Einheit	Lagerware
8906	50-150mm		t	<input checked="" type="checkbox"/>

## Glasbrocken hellblau



**Beschreibung** Herkunft: China  
gewaschen  
kalkfrei  
Gitterbox lose

**Farbe** hellblau

Artikel Nr.	Körnung (∅)	Umrechnung	Einheit	Lagerware
8903	50-150 mm		t	<input checked="" type="checkbox"/>

## Glasbrocken kristallrot



**Beschreibung** Herkunft: China  
schöner roter Farbton  
gewaschen  
kalkfrei  
Gitterbox lose

**Farbe** kristallrot

Artikel Nr.	Körnung (∅)	Umrechnung	Einheit	Lagerware
8905	50-100 mm		t	<input checked="" type="checkbox"/>

## Glasbrocken Tahiti-Türkis



**Beschreibung** in Lagunenfarbe strahlendes Glas  
ein aufregend erregender Blickfang  
gewaschen  
kalkfrei  
Gitterbox lose

**Farbe** türkis

Artikel Nr.	Körnung (∅)	Umrechnung	Einheit	Lagerware
8900	100-250 mm		t	<input checked="" type="checkbox"/>

## Glasbrocken weiß




**Beschreibung** Herkunft: China  
schönes reines Glas  
gewaschen  
kalkfrei  
Gitterbox lose

**Farbe** weiß

Artikel Nr.	Körnung (∅)	Umrechnung	Einheit	Lagerware
8907	50-150 mm		t	<input checked="" type="checkbox"/>

## Glassplitt Blitz-Blau



**Beschreibung** Herkunft: China  
in Lagunenfarbe strahlendes Glas  
ein aufregend erregender Blickfang  
gewaschen  
kalkfrei  
Gitterbox lose

**Farbe** blau

Artikel Nr.	Körnung (∅)	Umrechnung	Einheit	Lagerware
8902	4-8 mm		t	<input checked="" type="checkbox"/>

## Gneis Splitt Steinach



**Beschreibung** Herkunft: Schwarzwald  
wirtschaftlich  
zeitlos  
lose

**Farbe** dunkelgrau-grünlich



Artikel Nr.	Körnung (∅)	Umrechnung	Einheit	Lagerware
8100	11-16 mm	0,6 m <sup>3</sup> /t	t	<input checked="" type="checkbox"/>
8101	16-32 mm	0,6 m <sup>3</sup> /t	t	<input checked="" type="checkbox"/>
8102	32-63 mm	0,6 m <sup>3</sup> /t	t	<input checked="" type="checkbox"/>

## Gneis Splitt Steinach Gabionenfüllung



**Beschreibung** Herkunft: Schwarzwald  
wirtschaftlich  
zeitlos  
lose

**Farbe** dunkelgrau-grünlich



Artikel Nr.	Körnung (∅)	Umrechnung	Einheit	Lagerware
8103	60-120 mm	0,6 m <sup>3</sup> /t	t	<input checked="" type="checkbox"/>

## Granit Splitt Bayerwald



**Beschreibung** Herkunft: Bayerischer Wald Deutschland  
mit punktueller bis streifiger Struktur  
"Pfeffer und Salz"  
Dauerbrenner, zeitlos  
lose

**Farbe** hellgrau



Artikel Nr.	Körnung (∅)	Umrechnung	Einheit	Lagerware
8104	11-16 mm	0,6 m <sup>3</sup> /t	t	<input checked="" type="checkbox"/>
8105	16-32 mm	0,6 m <sup>3</sup> /t	t	<input checked="" type="checkbox"/>
8106	32-56 mm	0,6 m <sup>3</sup> /t	t	<input checked="" type="checkbox"/>

## Granit Splitt Bayerwald Gabionenfüllung



**Beschreibung** Herkunft: Bayrischer Wald Deutschland mit punktueller bis streifiger Struktur "Pfeffer und Salz"  
Dauerbrenner, zeitlos  
lose

**Farbe** hellgrau



Artikel Nr.	Körnung (∅)	Umrechnung	Einheit	Lagerware
8107	60-120 mm	0,6 m <sup>3</sup> /t	t	<input checked="" type="checkbox"/>

## Granit Splitt Raumünzach



**Beschreibung** Herkunft: Schwarzwald warmer Farbton  
lose

**Farbe** rötlich-grau



Artikel Nr.	Körnung (∅)	Umrechnung	Einheit	Lagerware
8108	16-32 mm	0,6 m <sup>3</sup> /t	t	<input type="checkbox"/>

## Granit Splitt Raumünzach Gabionenfüllung



**Beschreibung** Herkunft: Schwarzwald warmer Farbton  
lose

**Farbe** rötlich-grau



Artikel Nr.	Körnung (∅)	Umrechnung	Einheit	Lagerware
8109	63-120mm	0,6 m <sup>3</sup> /t	t	<input type="checkbox"/>

## Graubündner Splitt



**Beschreibung** Herkunft: Schweiz teilweise mit weißen Adern  
lose

**Farbe** anthrazit geadert



Artikel Nr.	Körnung (∅)	Umrechnung	Einheit	Lagerware
8434	60-150 mm	0,6 m <sup>3</sup> /t	t	<input checked="" type="checkbox"/>



## Lava Splitt



**Beschreibung** Herkunft: Deutschland/ Österreich  
 Vulkanlava  
 sehr wasserdurchlässig  
 wasserspeichernd  
 wärmespeichernd  
 unverrottbares, offenporiges Mulchmaterial  
 gewaschen  
 Big Bag lose

**Farbe** braun-bunt



Artikel Nr.	Körnung (∅)	Umrechnung	Einheit	Lagerware
8207	2-8 mm		t	<input checked="" type="checkbox"/>
8208	8-16/ 8-25 mm		t	<input checked="" type="checkbox"/>

## Marmor Kies Alpen-Grün



**Beschreibung** Herkunft: Italien  
 rund getrommelt  
 gewaschen  
 Big Bag lose

**Farbe** grün



Artikel Nr.	Körnung (∅)	Umrechnung	Einheit	Lagerware
8403	40-60 mm	0,6 m³/t	t	<input checked="" type="checkbox"/>
8436	7-15 mm	0,6 m³/t	t	<input checked="" type="checkbox"/>

## Marmor Kies Nero Ebano schwarz



**Beschreibung** Herkunft: Italien  
schwarzes Kies  
leicht gekollert  
mit glatter Oberfläche  
gewaschen  
Big Bag lose

**Farbe** schwarz/ anthrazit

Artikel Nr.	Körnung (∅)	Umrechnung	Einheit	Lagerware
8404	8-16 mm	0,6 m <sup>3</sup> /t	t	<input checked="" type="checkbox"/>
8405	15-25 mm	0,6 m <sup>3</sup> /t	t	<input checked="" type="checkbox"/>
8406	20-40 mm	0,6 m <sup>3</sup> /t	t	<input checked="" type="checkbox"/>

## Marmor Kies Sölker Marmor Trommelsteine




**Beschreibung** Herkunft: Österreich  
handverlesen  
unförmig  
maschinell getrommelt  
gewaschen  
Big Bag lose

**Farbe** weiß, rosé



Artikel Nr.	Körnung (∅)	Umrechnung	Einheit	Lagerware
8407	30-100 mm	0,6 m <sup>3</sup> /t	t	<input type="checkbox"/>

## Marmor Kies Verona-Rot



**Beschreibung** Herkunft: Italien  
Rundkorn gewaschen  
Big Bag lose

**Farbe** orange

Artikel Nr.	Körnung (∅)	Umrechnung	Einheit	Lagerware
8408	40-60 mm	0,6 m <sup>3</sup> /t	t	<input checked="" type="checkbox"/>

## Marmor Kies Wolken-Weiß



**Beschreibung** Herkunft: Österreich  
dauerhaft und zeitlos  
sehr resistent gegen Algen- und Moosbildung  
gewaschen  
Big Bag lose

**Farbe** klarweiß mit zartem grauem Spiel



Artikel Nr.	Körnung (∅)	Umrechnung	Einheit	Lagerware
8409	7-15 mm	0,6 m <sup>3</sup> /t	t	<input checked="" type="checkbox"/>
8410	15-25 mm	0,6 m <sup>3</sup> /t	t	<input checked="" type="checkbox"/>
8411	25-50 mm	0,6 m <sup>3</sup> /t	t	<input checked="" type="checkbox"/>
8412	40-60 mm	0,6 m <sup>3</sup> /t	t	<input checked="" type="checkbox"/>

## Marmor Kies Wolken-Weiß Gabionenfüllung



**Beschreibung** Herkunft: Österreich  
dauerhaft und zeitlos  
sehr resistent gegen Algen- und Moosbildung  
gewaschen  
Big Bag lose

**Farbe** klarweiß mit zartem grauem Spiel



Artikel Nr.	Körnung (∅)	Umrechnung	Einheit	Lagerware
8413	60-100 mm	0,6 m <sup>3</sup> /t	t	<input checked="" type="checkbox"/>

## Marmor Splitt Alpen-Grün



**Beschreibung** Herkunft: Österreich  
gebrochen  
gewaschen  
Big Bag lose

**Farbe** grün



Artikel Nr.	Körnung (∅)	Umrechnung	Einheit	Lagerware
8414	8-12 mm	0,6 m <sup>3</sup> /t	t	<input checked="" type="checkbox"/>

## Marmor Splitt Alpen-Grün Gabionenfüllung



**Beschreibung** Herkunft: Österreich  
gebrochen  
gewaschen  
Big Bag lose

**Farbe** grün



Artikel Nr.	Körnung (∅)	Umrechnung	Einheit	Lagerware
8415	50-100 mm	0,6 m <sup>3</sup> /t	t	<input checked="" type="checkbox"/>

## Marmor Splitt Blau-Weiß Gabionenfüllung



**Beschreibung** Herkunft: Österreich  
gebrochener Marmor  
gewaschen  
Big Bag lose

**Farbe** blau-weiß gestreift



Artikel Nr.	Körnung (∅)	Umrechnung	Einheit	Lagerware
8416	50-100 mm	0,6 m <sup>3</sup> /t	t	<input checked="" type="checkbox"/>

## Marmor Splitt Donau-Blau



**Beschreibung** Herkunft: Österreich  
dunkelblauer Marmor  
mit weißen und hellgrauen Kornanteilen  
gewaschen  
Big Bag lose

**Farbe** dunkelblau, weiß, hellgrau



Artikel Nr.	Körnung (∅)	Umrechnung	Einheit	Lagerware
8417	8-12 mm	0,6 m <sup>3</sup> /t	t	<input checked="" type="checkbox"/>
8418	16-32 mm	0,6 m <sup>3</sup> /t	t	<input checked="" type="checkbox"/>
8419	25-50 mm	0,6 m <sup>3</sup> /t	t	<input checked="" type="checkbox"/>

## Marmor Splitt Donau-Blau Gabionenfüllung



**Beschreibung** Herkunft: Österreich  
dunkelblauer Marmor  
mit weißen und hellgrauen Kornanteilen  
gewaschen  
Big Bag lose

**Farbe** dunkelblau, weiß, hellgrau



Artikel Nr.	Körnung (∅)	Umrechnung	Einheit	Lagerware
8420	50-100 mm	0,6 m <sup>3</sup> /t	t	<input checked="" type="checkbox"/>

## Marmor Splitt Matt-Weiß




**Beschreibung** Herkunft: Österreich  
Dolomit  
optisch angenehmer matt-weißer Marmorsplitt  
gewaschen  
Big Bag lose

**Farbe** matt-weiß



Artikel Nr.	Körnung (∅)	Umrechnung	Einheit	Lagerware
8421	8-12 mm	0,6 m <sup>3</sup> /t	t	<input checked="" type="checkbox"/>

## Marmor Splitt Rosé-Bunt



**Beschreibung** Herkunft: Italien  
Kristallmarmor  
weiß und rosa Körner  
bunt  
exklusiv und hell  
gewaschen  
Big Bag lose

**Farbe** weiß, rosé

Artikel Nr.	Körnung (∅)	Umrechnung	Einheit	Lagerware
8422	8-12 mm	0,6 m <sup>3</sup> /t	t	<input checked="" type="checkbox"/>
8423	16-32 mm	0,6 m <sup>3</sup> /t	t	<input checked="" type="checkbox"/>
8424	25-50 mm	0,6 m <sup>3</sup> /t	t	<input checked="" type="checkbox"/>

## Marmor Splitt Rosé-Bunt Gabionenfüllung



**Beschreibung** Herkunft: Italien  
Kristallmarmor  
weiß und rosa Körner  
bunt  
exklusiv und hell  
gewaschen  
Big Bag lose

**Farbe** weiß, rosé

Artikel Nr.	Körnung (∅)	Umrechnung	Einheit	Lagerware
8425	50-100 mm	0,6 m <sup>3</sup> /t	t	<input checked="" type="checkbox"/>

## Marmor Splitt Siena-Gelb



**Beschreibung** Herkunft: Italien  
Siena-Marmor  
gewaschen  
Big Bag lose

**Farbe** gelb-weiß

Artikel Nr.	Körnung (∅)	Umrechnung	Einheit	Lagerware
8426	9-12 mm	0,6 m <sup>3</sup> /t	t	<input checked="" type="checkbox"/>

## Marmor Splitt Verona-Rot



**Beschreibung** Herkunft: Italien  
Verona-Marmor  
gewaschen  
Big Bag lose

**Farbe** rot

Artikel Nr.	Körnung (∅)	Umrechnung	Einheit	Lagerware
8427	9-12 mm	0,6 m <sup>3</sup> /t	t	<input checked="" type="checkbox"/>
8428	25-50 mm	0,6 m <sup>3</sup> /t	t	<input checked="" type="checkbox"/>
8435	16-32 mm	0,6 m <sup>3</sup> /t	t	<input checked="" type="checkbox"/>

## Marmor Splitt Verona-Rot Gabionenfüllung



**Beschreibung** Herkunft: Italien  
Verona-Marmor  
gewaschen  
Big Bag lose

**Farbe** rot

Artikel Nr.	Körnung (∅)	Umrechnung	Einheit	Lagerware
8429	50-100 mm	0,6 m <sup>3</sup> /t	t	<input checked="" type="checkbox"/>

## Marmor Splitt Wolken-Weiß



**Beschreibung** Herkunft: Österreich  
gewaschen  
Big Bag lose

**Farbe** weiß



Artikel Nr.	Körnung (∅)	Umrechnung	Einheit	Lagerware
8430	8-12 mm	0,6 m <sup>3</sup> /t	t	<input checked="" type="checkbox"/>
8431	25-50 mm	0,6 m <sup>3</sup> /t	t	<input checked="" type="checkbox"/>
8432	16-32 mm	0,6 m <sup>3</sup> /t	t	<input checked="" type="checkbox"/>

## Marmor Splitt Wolken-Weiß Gabionenfüllung



**Beschreibung** Herkunft: Österreich  
gewaschen  
Big Bag lose

**Farbe** weiß



Artikel Nr.	Körnung (∅)	Umrechnung	Einheit	Lagerware
8433	50-100 mm	0,6 m <sup>3</sup> /t	t	<input checked="" type="checkbox"/>

## Moräne Betonkies



**Beschreibung** Herkunft: Oberschwaben  
Dossierkies 0-16 mm Rundkorn  
zur Herstellung von Beton  
lose

**Farbe**



Artikel Nr.	Körnung (∅)	Umrechnung	Einheit	Lagerware
8110	0-16 mm		t	<input checked="" type="checkbox"/>

## Moräne Kies



**Beschreibung** Herkunft: Oberschwaben  
rund  
gewaschen  
lose

**Farbe** grau-bunt



Artikel Nr.	Körnung (∅)	Umrechnung	Einheit	Lagerware
8111	8-16 mm		t	<input checked="" type="checkbox"/>
8112	16-32 mm		t	<input checked="" type="checkbox"/>

## Moräne Sand gewaschen



**Beschreibung** Herkunft: Oberschwaben  
gewaschen  
lose

**Farbe** grau-bunt



Artikel Nr.	Körnung (∅)	Umrechnung	Einheit	Lagerware
8113	0-2 mm		t	<input checked="" type="checkbox"/>



## Moräne Splitt gebrochen




**Beschreibung** Herkunft: Oberschwaben  
als Verlegesplitt  
gewaschen  
lose

**Farbe** grau-bunt



Artikel Nr.	Körnung (∅)	Umrechnung	Einheit	Lagerware
8114	1-3 mm		t	<input checked="" type="checkbox"/>
8115	2-5 mm		t	<input checked="" type="checkbox"/>

## Moräne Wacken rund



**Beschreibung** Herkunft: Oberschwaben  
rund  
Klassiker  
lose

**Farbe** grau-bunt



Artikel Nr.	Körnung (∅)	Umrechnung	Einheit	Lagerware
8116	56-120 mm		t	<input checked="" type="checkbox"/>
8117	120-300 mm		t	<input type="checkbox"/>

## Muschelkalk Gabionenfüllung



**Beschreibung** Herkunft: Württemberg  
lose

**Farbe** bräunlich-bläulich



Artikel Nr.	Körnung (∅)	Umrechnung	Einheit	Lagerware
8350	60-120 mm		t	<input checked="" type="checkbox"/>

## Muschelkalk Splitt



**Beschreibung** Herkunft: Württemberg  
lose

**Farbe** bräunlich-bläulich



Artikel Nr.	Körnung (∅)	Umrechnung	Einheit	Lagerware
8347	8-16 mm	0,6 m³/t	t	<input checked="" type="checkbox"/>
8348	16-32 mm	0,6 m³/t	t	<input checked="" type="checkbox"/>
8349	32-56 mm	0,6 m³/t	t	<input checked="" type="checkbox"/>

## Porphy Splitt



**Beschreibung** Herkunft: Schwarzwald  
intensiv rote Farbe  
schwarz gesprenkelt  
lose

**Farbe** rot, rosé



Artikel Nr.	Körnung (∅)	Umrechnung	Einheit	Lagerware
8700	4-16 mm		t	<input checked="" type="checkbox"/>
8701	16-32 mm		t	<input checked="" type="checkbox"/>
8702	45-60 mm		t	<input checked="" type="checkbox"/>

## Porphy Splitt Gabionenfüllung



**Beschreibung** Herkunft: Schwarzwald  
intensiv rote Farbe  
schwarz gesprenkelt  
lose

**Farbe** rot, rosé



Artikel Nr.	Körnung (∅)	Umrechnung	Einheit	Lagerware
8703	56-150 mm		t	<input checked="" type="checkbox"/>

## Quarzit Kies



**Beschreibung** Herkunft: Taunus Deutschland  
für mediterrane Gärten  
als Wegestein  
auch barfuss  
rundes Gestein  
Big Bag lose

**Farbe** hellgelb, weiß, orange



Artikel Nr.	Körnung (∅)	Umrechnung	Einheit	Lagerware
8800	8-16 mm		t	<input checked="" type="checkbox"/>
8801	16-32 mm		t	<input checked="" type="checkbox"/>

## Schieferplättchen Graphit-Schwarz




**Beschreibung** Herkunft: Deutschland  
Flachkorn gespalten  
seidig schimmerndes Material  
für elegante Gärten  
glanzvoll bei Anwendung im Wasser  
gewaschen  
Big Bag lose

**Farbe** graphit-schwarz



Artikel Nr.	Körnung (∅)	Umrechnung	Einheit	Lagerware
8209	30-60 mm		t	<input checked="" type="checkbox"/>
8210	10-20 mm		t	<input checked="" type="checkbox"/>

## Travertin Kies Creme-Caramel



**Beschreibung** Herkunft: Türkei  
harmonischer Kiesel mit kleinen Poren  
warme Ausstrahlung  
Big Bag lose

**Farbe** creme-caramel

Artikel Nr.	Körnung (∅)	Umrechnung	Einheit	Lagerware
8600	15-25 mm		t	<input type="checkbox"/>

## Weißjura Gabionenfüllung



**Beschreibung** Herkunft: Wilsingen Steinbruch  
wirtschaftlich  
lose

**Farbe** gelblich-beige



Artikel Nr.	Körnung (∅)	Umrechnung	Einheit	Lagerware
8300	50-100 mm		t	<input checked="" type="checkbox"/>

## Biasca-Gneis Formatplatten




**Beschreibung** Herkunft: China  
Oberfläche geflammt und gebürstet (satiniert)  
Kanten gefast (3mm/45°)  
alle Seiten gesägt

**Farbe** silbergrau-liniert



Artikel Nr.	Grösse LxBxH [cm]	Umrechnung	Einheit	Lagerware
2100	60x40x3	85 kg/m <sup>2</sup>	qm	<input type="checkbox"/>

## Gneis Bodenplatten Maggia



**Beschreibung** Herkunft: Schweiz  
feingeschieferte, spaltraue Ober- und Unterseite  
Seiten gesägt  
frostsicher, hart  
mit Glimmer  
nobel wirkende Optik  
sehr exklusives Material

**Farbe** anthrazit, dunkelgrau geadert, gebändert



Artikel Nr.	Grösse LxBxH [cm]	Umrechnung	Einheit	Lagerware
2126	30 breit und 4-6 stark, frei	135 kg/m <sup>2</sup>	qm	<input checked="" type="checkbox"/>

## Gneis Polygonalplatten Maggia Großformat



**Beschreibung** Herkunft: Schweiz  
feingeschieferte, spaltraue Oberfläche  
sehr eben  
frostsicher, hart  
mit Glimmer  
nobel wirkende Optik  
sehr exklusives Material

**Farbe** anthrazit, dunkelgrau geadert, gebändert



Artikel Nr.	Grösse LxBxH [cm]	Umrechnung	Einheit	Lagerware
2127	4-6 stark	125 kg/m <sup>2</sup>	t	<input checked="" type="checkbox"/>

## Granit Formatplatten Bravo




**Beschreibung** Herkunft: China  
 Oberfläche geflammt  
 Kanten gefast (3mm/45°)  
 alle Seiten gesägt  
 frostsicher und rutschhemmend  
 tausalzbeständig  
 sehr widerstandsfähig

**Farbe** edelgrau

Artikel Nr.	Grösse LxBxH [cm]	Umrechnung	Einheit	Lagerware
2104	40x40x3	85 kg/m <sup>2</sup>	qm	<input checked="" type="checkbox"/>
2105	60x30x3	85 kg/m <sup>2</sup>	qm	<input checked="" type="checkbox"/>
2106	60x40x3	85 kg/m <sup>2</sup>	qm	<input checked="" type="checkbox"/>
2107	60x60x3	85 kg/m <sup>2</sup>	qm	<input checked="" type="checkbox"/>

## Granit Formatplatten Gala



**Beschreibung** Herkunft: China  
 Oberfläche geflammt  
 Kanten gefast (3mm/45°)  
 alle Seiten gesägt  
 frostsicher und rutschhemmend  
 tausalzbeständig

**Farbe** anthrazit

Artikel Nr.	Grösse LxBxH [cm]	Umrechnung	Einheit	Lagerware
2108	40x40x3	90 kg/m <sup>2</sup>	qm	<input checked="" type="checkbox"/>
2109	60x30x3	90 kg/m <sup>2</sup>	qm	<input checked="" type="checkbox"/>
2110	60x40x3	90 kg/m <sup>2</sup>	qm	<input checked="" type="checkbox"/>
2111	60x60x3	90 kg/m <sup>2</sup>	qm	<input checked="" type="checkbox"/>

## Granit Formatplatten Sol



**Beschreibung** Herkunft: China  
Oberfläche gestockt  
Kanten gefast (3mm/45°)  
alle Seiten gesägt  
frostsicher und rutschhemmend

**Farbe** gelb-grau

Artikel Nr.	Grösse LxBxH [cm]	Umrechnung	Einheit	Lagerware
2112	40x40x3	85 kg/m <sup>2</sup>	qm	<input checked="" type="checkbox"/>
2114	60x40x3	85 kg/m <sup>2</sup>	qm	<input checked="" type="checkbox"/>

## Granit Formatplatten Zora



**Beschreibung** Herkunft: China  
Oberfläche geflammt  
Kanten gefast (3mm/45°)  
alle Seiten gesägt  
frostsicher und rutschhemmend

**Farbe** rötlich-grau feinkörnig

Artikel Nr.	Grösse LxBxH [cm]	Umrechnung	Einheit	Lagerware
2115	40x40x3	85 kg/m <sup>2</sup>	qm	<input checked="" type="checkbox"/>
2117	60x40x3	85 kg/m <sup>2</sup>	qm	<input checked="" type="checkbox"/>

## Granit Pflasterplatten Bravo



**Beschreibung** Herkunft: China  
Oberfläche gestockt  
Seiten gespalten  
Rückseite bruchrau  
handgearbeitet  
PKW-befahrbar

**Farbe** edelgrau

Artikel Nr.	Grösse LxBxH [cm]	Umrechnung	Einheit	Lagerware
2118	30x40x5-7	168 kg/m <sup>2</sup>	qm	<input type="checkbox"/>

## Granit Pflasterplatten Sol Ambiente



**Beschreibung** Herkunft: China  
Oberfläche gesägt und gestockt  
Seiten handbekantet  
Unterseite gesägt und aufgeraut  
handgearbeitet  
PKW-befahrbar



**Farbe** gelb-grau

Artikel Nr.	Grösse LxBxH [cm]	Umrechnung	Einheit	Lagerware
2119	30x40x6	168 kg/m <sup>2</sup>	qm	<input checked="" type="checkbox"/>

## Granit Polygonalplatten Bravo



**Beschreibung** Herkunft: China  
Oberfläche gesägt und geflammt  
ideal zum Selbstzerschlagen  
einfach zu verarbeiten  
optimale Ergebnisse  
schöne große Tafeln (Rohtafeln)  
Ergiebigkeit rund 25-30% höher durch Fugenteil



**Farbe** edelgrau

Artikel Nr.	Grösse LxBxH [cm]	Umrechnung	Einheit	Lagerware
2120	180-220x60x3	85 kg/m <sup>2</sup>	qm	<input checked="" type="checkbox"/>

## Granit Polygonalplatten Gala



**Beschreibung** Herkunft: China  
Oberfläche gesägt und geflammt  
ideal zum Selbstzerschlagen  
einfach zu verarbeiten  
optimale Ergebnisse  
schöne große Tafeln (Rohtafeln)  
Ergiebigkeit rund 25-30% höher durch Fugenteil




**Farbe** anthrazit

Artikel Nr.	Grösse LxBxH [cm]	Umrechnung	Einheit	Lagerware
2121	200x60x3	90 kg/m <sup>2</sup>	qm	<input checked="" type="checkbox"/>



## Granit Polygonalplatten Sol



**Beschreibung** Herkunft: China  
 Oberfläche gesägt und gestockt  
 ideal zum Selbstzerschlagen  
 einfach zu verarbeiten  
 optimale Ergebnisse  
 schöne große Tafeln (Rohtafeln)  
 Ergiebigkeit rund 25-30% höher durch Fugenteil

**Farbe** gelb-grau

Artikel Nr.	Grösse LxBxH [cm]	Umrechnung	Einheit	Lagerware
2122	180-220x60x3	90 kg/m <sup>2</sup>	qm	<input checked="" type="checkbox"/>

## Granit Sockelleisten Bravo



**Beschreibung** Herkunft: China  
 Oberfläche geflammt  
 Kanten gefast (3mm/45°)  
 Seiten gesägt

**Farbe** edelgrau

Artikel Nr.	Grösse LxBxH [cm]	Umrechnung	Einheit	Lagerware
2123	6x1,5, freie Längen		lfd. m.	<input checked="" type="checkbox"/>

## Granit Stepping Stones Bravo



**Beschreibung** Herkunft: China  
 Oberfläche gestockt  
 Unterseite bruchrau gespalten  
 runde Trittplatten  
 beste, stabile Qualität

**Farbe** edelgrau

Artikel Nr.	Grösse LxBxH [cm]	Umrechnung	Einheit	Lagerware
2124	d=40 cm und 5-7 cm stark	22 kg/Stk.	Stück	<input checked="" type="checkbox"/>

## Granit Stepping Stones Sol



**Beschreibung** Herkunft: China  
Oberfläche gestockt  
Unterseite bruchrau gespalten  
runde Trittplatten  
beste, stabile Qualität

**Farbe** gelb-grau

Artikel Nr.	Grösse LxBxH [cm]	Umrechnung	Einheit	Lagerware
2125	d=40 cm und 5-7 cm stark	20 kg/Stk.	Stück	<input checked="" type="checkbox"/>

## Muschelkalk Formatplatten



**Beschreibung** Herkunft: Franken  
Oberfläche sandgestrahlt und gebürstet  
Seiten gesägt  
frostbeständig  
facettenreiches, edles Material  
Bahnenware

**Farbe** braun-bläulich

Artikel Nr.	Grösse LxBxH [cm]	Umrechnung	Einheit	Lagerware
2350	30 cm breit, 3 cm stark	80 kg/m <sup>2</sup>	qm	<input type="checkbox"/>

## Porphyry Formatplatten



**Beschreibung** Herkunft: Italien  
Oberfläche spaltrau  
frostbeständig  
tausalzbeständig  
witterungsbeständig  
im traditionellen Farbspiel  
sehr wirtschaftlich  
geprüfte Beständigkeit

**Farbe** braun, terracotta, grüngrau gemischt

Artikel Nr.	Grösse LxBxH [cm]	Umrechnung	Einheit	Lagerware
2703	40 cm breit, 2-6 cm stark	ca. 100 kg/m <sup>2</sup>	qm	<input checked="" type="checkbox"/>

## Porphy Polygonalplatten



**Beschreibung** Herkunft: Italien  
 Oberfläche spaltrau  
 frostbeständig  
 tausalzbeständig  
 witterungsbeständig  
 im traditionellen Farbspiel  
 sehr wirtschaftlich  
 geprüfte Beständigkeit

**Farbe** braun, terracotta, grüngrau gemischt

Artikel Nr.	Grösse LxBxH [cm]	Umrechnung	Einheit	Lagerware
2700	2-4 cm stark (Groß-dünn)	75 kg/m <sup>2</sup> , 4-6 Stk./m <sup>2</sup>	t	<input checked="" type="checkbox"/>
2701	2-4 cm stark (Standard)	85 kg/m <sup>2</sup> , 6-12 Stk./m <sup>2</sup>	t	<input checked="" type="checkbox"/>
2702	3-7 cm stark (Gigante)	100 kg/m <sup>2</sup> , 3-6 Stk./m <sup>2</sup>	t	<input checked="" type="checkbox"/>

## Quarzit Polygonalplatten Hellas XL



**Beschreibung** Herkunft: Griechenland  
 leicht schiefrige Oberfläche, spaltrau  
 frostsicher, tausalzbeständig  
 schimmernde Frabe  
 sehr wirtschaftlich  
 gutes Preis-Leistungs-Verhältnis

**Farbe** grau-grün

Artikel Nr.	Grösse LxBxH [cm]	Umrechnung	Einheit	Lagerware
2802	2,5-4 cm stark	4-7 Stk./m <sup>2</sup>	t	<input checked="" type="checkbox"/>

## Quarzit Polygonalplatten Rio Dorado gelb



**Beschreibung** Herkunft: Brasilien  
 Oberfläche naturrau, jedoch sehr eben  
 modernes Baumaterial  
 absolut frostsicher  
 mit edlem Schimmer  
 lebhaftes Farbspiel

**Farbe** gelb

Artikel Nr.	Grösse LxBxH [cm]	Umrechnung	Einheit	Lagerware
2800	2-4 cm stark	4-8 Stk./m <sup>2</sup>	t	<input checked="" type="checkbox"/>

## Quarzit Polygonalplatten Rio Dorado rosé



**Beschreibung** Herkunft: Brasilien  
Oberfläche naturrau, jedoch sehr eben  
modernes Baumaterial  
absolut frostsicher  
mit edlem Schimmer  
lebhaftes Farbspiel  
sehr beliebt

**Farbe** rosé

Artikel Nr.	Grösse LxBxH [cm]	Umrechnung	Einheit	Lagerware
2801	2-4 cm stark	4-7 Stk./m <sup>2</sup>	t	<input checked="" type="checkbox"/>

## Sandstein Bodenplatten Maulbronner




**Beschreibung** Herkunft: Maulbronn, Baden-Württemberg  
fein-mittelkörniger Schilfsandstein  
frostbeständig  
freie Längen

**Farbe** dunkelrot



Artikel Nr.	Grösse LxBxH [cm]	Umrechnung	Einheit	Lagerware
2510	30 cm breit und 4cm stark	100 kg/m <sup>2</sup>	qm	<input type="checkbox"/>
2512	40 cm breit und 4cm stark	100 kg/m <sup>2</sup>	qm	<input type="checkbox"/>

## Sandstein Bodenplatten Waldenbacher



**Beschreibung** Herkunft: Waldenbuch, Baden-Württemberg  
mittel-grobkörniger Sandstein  
frostbeständig  
freie Längen

**Farbe** weißlich-gelb



Artikel Nr.	Grösse LxBxH [cm]	Umrechnung	Einheit	Lagerware
2511	40 cm breit und 4 cm star	100 kg/m <sup>2</sup>	qm	<input type="checkbox"/>

## Sandstein Formatplatten Aravalli



**Beschreibung** Herkunft: Indien  
 Oberfläche geflammt  
 Kanten gefast  
 Seiten gesägt  
 hart und frostfest  
 hoher Quarzanteil  
 mediterranes Farbspiel

**Farbe** rötlich-orange

Artikel Nr.	Grösse LxBxH [cm]	Umrechnung	Einheit	Lagerware
2500	20x20x3	80 kg/m <sup>2</sup>	qm	<input checked="" type="checkbox"/>
2501	40x20x3	80 kg/m <sup>2</sup>	qm	<input checked="" type="checkbox"/>
2502	40x40x3	80 kg/m <sup>2</sup>	qm	<input checked="" type="checkbox"/>
2503	60x40x3	80 kg/m <sup>2</sup>	qm	<input checked="" type="checkbox"/>

## Sandstein Formatplatten Mandra



**Beschreibung** Herkunft: Indien  
 sehr ebene, spaltraue Oberfläche  
 Seiten handbekantet  
 hart und frostfest  
 sehr lebendig  
 gut zu kombinieren  
 sehr wirtschaftlich

**Farbe** gelb-beige

Artikel Nr.	Grösse LxBxH [cm]	Umrechnung	Einheit	Lagerware
2504	55x40x2,5-4	75 kg/m <sup>2</sup>	qm	<input checked="" type="checkbox"/>

## Sandstein Formatplatten Mint



**Beschreibung** Herkunft: Indien  
 sehr ebene, spaltraue Oberfläche  
 Seiten handbekantet  
 hart und frostfest  
 sehr lebendig  
 gut zu kombinieren  
 sehr wirtschaftlich

**Farbe** hellbeige

Artikel Nr.	Grösse LxBxH [cm]	Umrechnung	Einheit	Lagerware
2505	55x40x2,5-4	75 kg/m <sup>2</sup>	qm	<input checked="" type="checkbox"/>

## Sandstein Formatplatten Modac



**Beschreibung** Herkunft: Indien  
 sehr ebene, spaltraue Oberfläche  
 Seiten handbekantet  
 hart und frostfest  
 sehr lebendig  
 gut zu kombinieren  
 sehr wirtschaftlich

**Farbe** rotbraun

Artikel Nr.	Grösse LxBxH [cm]	Umrechnung	Einheit	Lagerware
2506	40x40x2,5-4	75 kg/m <sup>2</sup>	qm	<input checked="" type="checkbox"/>
2507	60x40x2,5-4	75 kg/m <sup>2</sup>	qm	<input checked="" type="checkbox"/>
2508	70x55x2,5-4	75 kg/m <sup>2</sup>	qm	<input checked="" type="checkbox"/>

## Sandstein Polygonalplatten Waldenbucher



**Beschreibung** Herkunft: Waldenbuch, Baden-Württemberg  
 mittel-grobkörniger Sandstein  
 frostbeständig  
 unregelmäßige Form

**Farbe** weißlich-gelb



Artikel Nr.	Grösse LxBxH [cm]	Umrechnung	Einheit	Lagerware
2513	4 cm stark, große Platten	100 kg/m <sup>2</sup>	qm	<input type="checkbox"/>

## Schiefer Trittplatten Blackline



**Beschreibung** Herkunft: Europa  
Oberfläche spaltrau  
Unterseite bruchrau gespalten  
unregelmäßiger Trittplatte  
stabile Qualität

**Farbe** schwarz

Artikel Nr.	Grösse LxBxH [cm]	Umrechnung	Einheit	Lagerware
2203	50-70 cm		Stück	<input checked="" type="checkbox"/>

## Travertin Bodenplatten Gauinger



**Beschreibung** Herkunft: Gauingen, Schwäbische Alb  
poröser Molasse-Travertin  
frostbeständig  
freie Längen

**Farbe** hell-mittelbraun



Artikel Nr.	Grösse LxBxH [cm]	Umrechnung	Einheit	Lagerware
2613	30cm breit und 4cm stark	100 kg/m <sup>2</sup>	qm	<input type="checkbox"/>
2614	40cm breit und 4cm stark	100 kg/m <sup>2</sup>	qm	<input type="checkbox"/>

## Travertin Formatplatten Dorato



**Beschreibung** Herkunft: Türkei  
Kalkgestein Oberfläche antik  
Seiten gesägt und getrommelt  
frostsicher  
antike Optik  
Schmeichler in Farbe und Erscheinung

**Farbe** gelb-beige

Artikel Nr.	Grösse LxBxH [cm]	Umrechnung	Einheit	Lagerware
2600	60x40x3	80 kg/m <sup>2</sup>	qm	<input checked="" type="checkbox"/>
2601	80x40x3	80 kg/m <sup>2</sup>	qm	<input type="checkbox"/>

## Travertin Formatplatten Noce



**Beschreibung** Herkunft: Türkei  
Kalkgestein Oberfläche antik  
Seiten gesägt und getrommelt  
frostsicher  
antike Optik  
Schmeichler in Farbe und Erscheinung

**Farbe** hellbraun

Artikel Nr.	Grösse LxBxH [cm]	Umrechnung	Einheit	Lagerware
2602	20x20x3	80 kg/m <sup>2</sup>	qm	<input checked="" type="checkbox"/>
2603	20x40x3	80 kg/m <sup>2</sup>	qm	<input checked="" type="checkbox"/>
2604	40x40x3	80 kg/m <sup>2</sup>	qm	<input checked="" type="checkbox"/>
2605	60x40x3	80 kg/m <sup>2</sup>	qm	<input checked="" type="checkbox"/>
2606	römischer Verband ohne	80 kg/m <sup>2</sup>	qm	<input checked="" type="checkbox"/>
2607	römischer Verband mit Fu	80 kg/m <sup>2</sup>	qm	<input type="checkbox"/>

## Travertin Formatplatten Noce liniert und satiniert



**Beschreibung** Herkunft: Türkei  
liniert/satiniert  
Oberfläche geschliffen und gebürstet  
Kanten gefast, Seiten gesägt

**Farbe** hellbraun

Artikel Nr.	Grösse LxBxH [cm]	Umrechnung	Einheit	Lagerware
2612	80x40x3	80 kg/m <sup>2</sup>	qm	<input type="checkbox"/>



## Travertin Formatplatten Vanilla



**Beschreibung** Herkunft: Türkei  
Kalkgestein Oberfläche antik  
Seiten gesägt und getrommelt  
frostsicher  
antike Optik  
Schmeichler in Farbe und Erscheinung

**Farbe** hellbeige

Artikel Nr.	Grösse LxBxH [cm]	Umrechnung	Einheit	Lagerware
2608	römischer Verband ohne	80 kg/m <sup>2</sup>	qm	<input checked="" type="checkbox"/>
2610	40x40x3	80 kg/m <sup>2</sup>	qm	<input checked="" type="checkbox"/>
2611	60x40x3	80 kg/m <sup>2</sup>	qm	<input checked="" type="checkbox"/>

## Weißjura Wegeplatten polygonal



**Beschreibung** Herkunft: Altmühltal  
Oberfläche bruchrau  
Kantenlänge bis ca. 60 cm  
polygonale Form  
frosthbeständig  
Versetz- und Einbaurichtlinien für Jura-Kalkstein beachten!

**Farbe** gelblich-beige



Artikel Nr.	Grösse LxBxH [cm]	Umrechnung	Einheit	Lagerware
2300	8-10 cm stark	185 kg/m <sup>2</sup>	t	<input checked="" type="checkbox"/>

## Emperor Outdoor Ceramics Adria




**Beschreibung** Herkunft: Italien  
 Feinsteinzeug für den Aussenbereich  
 hergestellt aus natürlichen Materialien  
 hohe Beanspruchbarkeit  
 Witterungs-, Frost- und Säurebeständigkeit  
 rutschhemmende Oberfläche R11  
 einfache Verlegung  
 geringe Aufbauhöhe, geringes Eigengewicht  
 mit antiker "Naturkante", leicht konisch, Presskante  
 hochwertige Qualität aus Italien  
 Emperor Terrassenplatten sind vom Umtausch und  
 der Rückgabe ausgeschlossen

**Farbe** hellbeige

Artikel Nr.	Grösse LxBxH [cm]	Umrechnung	Einheit	Lagerware
2000	80x40x2	47 kg/m <sup>2</sup>	qm	<input type="checkbox"/>

## Emperor Outdoor Ceramics AiO Country



**Beschreibung** Herkunft: Italien  
 AiO - die Keramik-Verbundplatte mit Betonkern  
 Emperor-Platte 2 cm mit 2 cm (AiO 2+2 cm) oder 4  
 cm (AiO 2+4 cm) Betonkern  
 besser lose verlegbar durch das hohe Eigengewicht  
 fest verfugbar in begehbaren Bereichen bei  
 fachgerechtem Einbau und Zulassung des  
 Fugenmörtel-Herstellers  
 Hochdruckreiniger geeignet in Verbindung mit  
 einem Fugenmörtel (nach Zulassung des Geräte-  
 Herstellers)  
 leichter Einbau (mit zugelassenem Rollenrüttler)  
 PKW-befahrbar für nicht öffentliche Bereiche bei 3,5  
 Tonnen Gesamtgewicht (bei fachgerechter  
 Regelbauweise: gilt nur für die Formate 80x40x6  
 und 80x80x6)  
 Naturkante  
 Emperor Terrassenplatten sind vom Umtausch und  
 der Rückgabe ausgeschlossen

**Farbe** verschiedene Farben

Artikel Nr.	Grösse LxBxH [cm]	Umrechnung	Einheit	Lagerware
2001	120x40x4	94 kg/m <sup>2</sup>	qm	<input type="checkbox"/>
2002	120x40x6	135 kg/m <sup>2</sup>	qm	<input type="checkbox"/>

## Emperor Outdoor Ceramics AiO Limerick



**Beschreibung** Herkunft: Italien  
 AiO - die Keramik-Verbundplatte mit Betonkern  
 Emperor-Platte 2 cm mit 2 cm (AiO 2+2 cm) oder 4 cm (AiO 2+4 cm) Betonkern  
 besser lose verlegbar durch das hohe Eigengewicht  
 fest verfugbar in begehbaren Bereichen bei fachgerechtem Einbau und Zulassung des Fugenmörtel-Herstellers  
 Hochdruckreiniger geeignet in Verbindung mit einem Fugenmörtel (nach Zulassung des Geräte-Herstellers)  
 leichter Einbau (mit zugelassenem Rollenrüttler)  
 PKW-befahrbar für nicht öffentliche Bereiche bei 3,5 Tonnen Gesamtgewicht (bei fachgerechter Regelbauweise: gilt nur für die Formate 80x40x6 und 80x80x6)  
 Naturkante  
 Emperor Terrassenplatten sind vom Umtausch und der Rückgabe ausgeschlossen

**Farbe** gold-gelb

Artikel Nr.	Grösse LxBxH [cm]	Umrechnung	Einheit	Lagerware
2003	80x40x4	94 kg/m <sup>2</sup>	qm	<input type="checkbox"/>
2004	80x40x6	135 kg/m <sup>2</sup>	qm	<input type="checkbox"/>
2005	120x60x4	94 kg/m <sup>2</sup>	qm	<input type="checkbox"/>
2006	120x60x6	135 kg/m <sup>2</sup>	qm	<input type="checkbox"/>

## Emperor Outdoor Ceramics AiO Urban



**Beschreibung** Herkunft: Italien  
 AiO - die Keramik-Verbundplatte mit Betonkern  
 Emperor-Platte 2 cm mit 2 cm (AiO 2+2 cm) oder 4 cm (AiO 2+4 cm) Betonkern  
 besser lose verlegbar durch das hohe Eigengewicht  
 fest verfugbar in begehbaren Bereichen bei fachgerechtem Einbau und Zulassung des Fugenmörtel-Herstellers  
 Hochdruckreiniger geeignet in Verbindung mit einem Fugenmörtel (nach Zulassung des Geräte-Herstellers)  
 leichter Einbau (mit zugelassenem Rollenrüttler)  
 PKW-befahrbar für nicht öffentliche Bereiche bei 3,5 Tonnen Gesamtgewicht (bei fachgerechter Regelbauweise: gilt nur für die Formate 80x40x6 und 80x80x6)  
 Naturkante  
 Emperor Terrassenplatten sind vom Umtausch und der Rückgabe ausgeschlossen

**Farbe** verschiedene Farben

Artikel Nr.	Grösse LxBxH [cm]	Umrechnung	Einheit	Lagerware
2007	80x80x4	94 kg/m <sup>2</sup>	qm	<input type="checkbox"/>
2008	80x80x6	135 kg/m <sup>2</sup>	qm	<input type="checkbox"/>

## Emperor Outdoor Ceramics Amazonia



**Beschreibung** Herkunft: Italien  
 Feinsteinzeug für den Aussenbereich  
 hergestellt aus natürlichen Materialien  
 hohe Beanspruchbarkeit  
 Witterungs-, Frost- und Säurebeständigkeit  
 rutschhemmende Oberfläche R11  
 einfache Verlegung  
 geringe Aufbauhöhe, geringes Eigengewicht  
 mit antiker "Naturkante", leicht konisch, Presskante  
 hochwertige Qualität aus Italien  
 Emperor Terrassenplatten sind vom Umtausch und der Rückgabe ausgeschlossen

**Farbe** jadegrün weiß gebändert

Artikel Nr.	Grösse LxBxH [cm]	Umrechnung	Einheit	Lagerware
2009	80x40x2	47 kg/m <sup>2</sup>	qm	<input type="checkbox"/>

## Emperor Outdoor Ceramics Antico Ardennen




**Beschreibung** Herkunft: Italien  
 Feinsteinzeug für den Aussenbereich  
 hergestellt aus natürlichen Materialien  
 hohe Beanspruchbarkeit  
 Witterungs-, Frost- und Säurebeständigkeit  
 rutschhemmende Oberfläche R11  
 einfache Verlegung  
 geringe Aufbauhöhe, geringes Eigengewicht  
 antike Kantenbearbeitung  
 Optik: "used look"  
 Sie ist der gebrochenen Kante bei Natursteinen  
 nachempfunden und verleiht der Platte eine  
 rustikalere Optik  
 hochwertige Qualität aus Italien  
 Emperor Terrassenplatten sind vom Umtausch und  
 der Rückgabe ausgeschlossen

**Farbe** anthrazit

Artikel Nr.	Grösse LxBxH [cm]	Umrechnung	Einheit	Lagerware
2010	80x40x2	47 kg/m <sup>2</sup>	qm	<input type="checkbox"/>

## Emperor Outdoor Ceramics Antico Bourgogne



**Beschreibung** Herkunft: Italien  
 Feinsteinzeug für den Aussenbereich  
 hergestellt aus natürlichen Materialien  
 hohe Beanspruchbarkeit  
 Witterungs-, Frost- und Säurebeständigkeit  
 rutschhemmende Oberfläche R11  
 einfache Verlegung  
 geringe Aufbauhöhe, geringes Eigengewicht  
 antike Kantenbearbeitung  
 Optik: "used look"  
 Sie ist der gebrochenen Kante bei Natursteinen  
 nachempfunden und verleiht der Platte eine  
 rustikalere Optik  
 hochwertige Qualität aus Italien  
 Emperor Terrassenplatten sind vom Umtausch und  
 der Rückgabe ausgeschlossen

**Farbe** beige

Artikel Nr.	Grösse LxBxH [cm]	Umrechnung	Einheit	Lagerware
2011	80x40x2	47 kg/m <sup>2</sup>	qm	<input type="checkbox"/>

## Emperor Outdoor Ceramics Antico Fango



**Beschreibung** Herkunft: Italien  
 Feinsteinzeug für den Aussenbereich  
 hergestellt aus natürlichen Materialien  
 hohe Beanspruchbarkeit  
 Witterungs-, Frost- und Säurebeständigkeit  
 rutschhemmende Oberfläche R11  
 einfache Verlegung  
 geringe Aufbauhöhe, geringes Eigengewicht  
 antike Kantenbearbeitung  
 Optik: "used look"  
 Sie ist der gebrochenen Kante bei Natursteinen  
 nachempfunden und verleiht der Platte eine  
 rustikalere Optik  
 hochwertige Qualität aus Italien  
 Emperor Terrassenplatten sind vom Umtausch und  
 der Rückgabe ausgeschlossen

**Farbe** bräunlich

Artikel Nr.	Grösse LxBxH [cm]	Umrechnung	Einheit	Lagerware
2012	80x40x2	47 kg/m <sup>2</sup>	qm	<input type="checkbox"/>

## Emperor Outdoor Ceramics Country Eiche Oak



**Beschreibung** Herkunft: Italien  
 Feinsteinzeug für den Aussenbereich  
 hergestellt aus natürlichen Materialien  
 hohe Beanspruchbarkeit  
 Witterungs-, Frost- und Säurebeständigkeit  
 rutschhemmende Oberfläche R11  
 einfache Verlegung  
 geringe Aufbauhöhe, geringes Eigengewicht  
 mit antiker "Naturkante", leicht konisch, Presskante  
 hochwertige Qualität aus Italien  
 Emperor Terrassenplatten sind vom Umtausch und  
 der Rückgabe ausgeschlossen

**Farbe** Holzoptik Eiche hell

Artikel Nr.	Grösse LxBxH [cm]	Umrechnung	Einheit	Lagerware
2019	80x40x2	47 kg/m <sup>2</sup>	qm	<input type="checkbox"/>

## Emperor Outdoor Ceramics Country Holzplanke Coconut



**Beschreibung** Herkunft: Italien  
Feinsteinzeug für den Aussenbereich  
hergestellt aus natürlichen Materialien  
hohe Beanspruchbarkeit  
Witterungs-, Frost- und Säurebeständigkeit  
rutschhemmende Oberfläche R11  
einfache Verlegung  
geringe Aufbauhöhe, geringes Eigengewicht  
rektifiziert  
hochwertige Qualität aus Italien  
Emperor Terrassenplatten sind vom Umtausch und  
der Rückgabe ausgeschlossen

**Farbe** Holzoptik grau-braun

Artikel Nr.	Grösse LxBxH [cm]	Umrechnung	Einheit	Lagerware
2052	180x20x2	47 kg/m <sup>2</sup>	qm	<input type="checkbox"/>

## Emperor Outdoor Ceramics Country Holzplanke Ebony



**Beschreibung** Herkunft: Italien  
Feinsteinzeug für den Aussenbereich  
hergestellt aus natürlichen Materialien  
hohe Beanspruchbarkeit  
Witterungs-, Frost- und Säurebeständigkeit  
rutschhemmende Oberfläche R11  
einfache Verlegung  
geringe Aufbauhöhe, geringes Eigengewicht  
rektifiziert  
hochwertige Qualität aus Italien  
Emperor Terrassenplatten sind vom Umtausch und  
der Rückgabe ausgeschlossen

**Farbe** Holzoptik anthrazit-braun

Artikel Nr.	Grösse LxBxH [cm]	Umrechnung	Einheit	Lagerware
2053	180x20x2	47 kg/m <sup>2</sup>	qm	<input type="checkbox"/>

## Emperor Outdoor Ceramics Country Holzplanke Mahagony




**Beschreibung** Herkunft: Italien  
Feinsteinzeug für den Aussenbereich  
hergestellt aus natürlichen Materialien  
hohe Beanspruchbarkeit  
Witterungs-, Frost- und Säurebeständigkeit  
rutschhemmende Oberfläche R11  
einfache Verlegung  
geringe Aufbauhöhe, geringes Eigengewicht  
rektifiziert  
hochwertige Qualität aus Italien  
Emperor Terrassenplatten sind vom Umtausch und  
der Rückgabe ausgeschlossen

**Farbe** Holzoptik braun

Artikel Nr.	Grösse LxBxH [cm]	Umrechnung	Einheit	Lagerware
2054	180x20x2	47 kg/m <sup>2</sup>	qm	<input type="checkbox"/>

## Emperor Outdoor Ceramics Country Mokka



**Beschreibung** Herkunft: Italien  
Feinsteinzeug für den Aussenbereich  
hergestellt aus natürlichen Materialien  
hohe Beanspruchbarkeit  
Witterungs-, Frost- und Säurebeständigkeit  
rutschhemmende Oberfläche R11  
einfache Verlegung  
geringe Aufbauhöhe, geringes Eigengewicht  
mit antiker "Naturkante", leicht konisch, Presskante  
hochwertige Qualität aus Italien  
Emperor Terrassenplatten sind vom Umtausch und  
der Rückgabe ausgeschlossen

**Farbe** Holzoptik anthrazit

Artikel Nr.	Grösse LxBxH [cm]	Umrechnung	Einheit	Lagerware
2016	120x40x2	47 kg/m <sup>2</sup>	qm	<input type="checkbox"/>



## Emperor Outdoor Ceramics Country Oyster



**Beschreibung** Herkunft: Italien  
 Feinsteinzeug für den Aussenbereich  
 hergestellt aus natürlichen Materialien  
 hohe Beanspruchbarkeit  
 Witterungs-, Frost- und Säurebeständigkeit  
 rutschhemmende Oberfläche R11  
 einfache Verlegung  
 geringe Aufbauhöhe, geringes Eigengewicht  
 mit antiker "Naturkante", leicht konisch, Presskante  
 hochwertige Qualität aus Italien  
 Emperor Terrassenplatten sind vom Umtausch und  
 der Rückgabe ausgeschlossen

**Farbe** Holzoptik grau

Artikel Nr.	Grösse LxBxH [cm]	Umrechnung	Einheit	Lagerware
2017	120x40x2	47 kg/m <sup>2</sup>	qm	<input type="checkbox"/>

## Emperor Outdoor Ceramics Country Tabak



**Beschreibung** Herkunft: Italien  
 Feinsteinzeug für den Aussenbereich  
 hergestellt aus natürlichen Materialien  
 hohe Beanspruchbarkeit  
 Witterungs-, Frost- und Säurebeständigkeit  
 rutschhemmende Oberfläche R11  
 einfache Verlegung  
 geringe Aufbauhöhe, geringes Eigengewicht  
 mit antiker "Naturkante", leicht konisch, Presskante  
 hochwertige Qualität aus Italien  
 Emperor Terrassenplatten sind vom Umtausch und  
 der Rückgabe ausgeschlossen

**Farbe** Holzoptik gelblich-beige

Artikel Nr.	Grösse LxBxH [cm]	Umrechnung	Einheit	Lagerware
2018	120x40x2	47 kg/m <sup>2</sup>	qm	<input type="checkbox"/>

## Emperor Outdoor Ceramics Juparana



**Beschreibung** Herkunft: Italien  
 Feinsteinzeug für den Aussenbereich  
 hergestellt aus natürlichen Materialien  
 hohe Beanspruchbarkeit  
 Witterungs-, Frost- und Säurebeständigkeit  
 rutschhemmende Oberfläche R11  
 einfache Verlegung  
 geringe Aufbauhöhe, geringes Eigengewicht  
 mit antiker "Naturkante", leicht konisch, Presskante  
 hochwertige Qualität aus Italien  
 Emperor Terrassenplatten sind vom Umtausch und  
 der Rückgabe ausgeschlossen

**Farbe** rosé-grau

Artikel Nr.	Grösse LxBxH [cm]	Umrechnung	Einheit	Lagerware
2021	80x40x2	47 kg/m <sup>2</sup>	qm	<input type="checkbox"/>

## Emperor Outdoor Ceramics Limerick



**Beschreibung** Herkunft: Italien  
 Feinsteinzeug für den Aussenbereich  
 hergestellt aus natürlichen Materialien  
 hohe Beanspruchbarkeit  
 Witterungs-, Frost- und Säurebeständigkeit  
 rutschhemmende Oberfläche R11  
 einfache Verlegung  
 geringe Aufbauhöhe, geringes Eigengewicht  
 mit antiker "Naturkante", leicht konisch, Presskante  
 hochwertige Qualität aus Italien  
 Emperor Terrassenplatten sind vom Umtausch und  
 der Rückgabe ausgeschlossen

**Farbe** gold-gelb

Artikel Nr.	Grösse LxBxH [cm]	Umrechnung	Einheit	Lagerware
2022	80x40x2	47 kg/m <sup>2</sup>	qm	<input checked="" type="checkbox"/>
2023	120x60x2	47 kg/m <sup>2</sup>	qm	<input type="checkbox"/>

## Emperor Outdoor Ceramics Limerick römischer Verband



**Beschreibung** Herkunft: Italien  
 Feinsteinzeug für den Aussenbereich  
 Römischer Verband mit Fuge  
 hergestellt aus natürlichen Materialien  
 hohe Beanspruchbarkeit  
 Witterungs-, Frost- und Säurebeständigkeit  
 rutschhemmende Oberfläche R11  
 einfache Verlegung  
 geringe Aufbauhöhe, geringes Eigengewicht  
 rektifiziert  
 Set = 3,18 m<sup>2</sup>  
 Größen: 29,5x29,5x2 cm, 59,5x29,5x2 cm,  
 59,5x59,5x2 cm, 89,5x59,5x2 cm  
 Emperor Terrassenplatten sind vom Umtausch und  
 der Rückgabe ausgeschlossen

**Farbe** gold-gelb

Artikel Nr.	Grösse LxBxH [cm]	Umrechnung	Einheit	Lagerware
2024	römischer Verband mit Fu	47 kg/m <sup>2</sup>	qm	<input type="checkbox"/>

## Emperor Outdoor Ceramics Maroque



**Beschreibung** Herkunft: Italien  
 Feinsteinzeug für den Aussenbereich  
 hergestellt aus natürlichen Materialien  
 hohe Beanspruchbarkeit  
 Witterungs-, Frost- und Säurebeständigkeit  
 rutschhemmende Oberfläche R11  
 einfache Verlegung  
 geringe Aufbauhöhe, geringes Eigengewicht  
 mit antiker "Naturkante", leicht konisch, Presskante  
 hochwertige Qualität aus Italien  
 Emperor Terrassenplatten sind vom Umtausch und  
 der Rückgabe ausgeschlossen

**Farbe** Erdtöne

Artikel Nr.	Grösse LxBxH [cm]	Umrechnung	Einheit	Lagerware
2025	80x40x2	47 kg/m <sup>2</sup>	qm	<input type="checkbox"/>
2059	80x40x3	68 kg/m <sup>2</sup>	qm	<input type="checkbox"/>

## Emperor Outdoor Ceramics Maxima Bourgogne



**Beschreibung** Herkunft: Italien  
Feinsteinzeug für den Aussenbereich  
hergestellt aus natürlichen Materialien  
hohe Beanspruchbarkeit  
Witterungs-, Frost- und Säurebeständigkeit  
rutschhemmende Oberfläche R11  
einfache Verlegung  
rektifiziert  
hochwertige Qualität aus Italien  
Emperor Terrassenplatten sind vom Umtausch und  
der Rückgabe ausgeschlossen

**Farbe** beige

Artikel Nr.	Grösse LxBxH [cm]	Umrechnung	Einheit	Lagerware
2055	80x40x3	68 kg/m <sup>2</sup>	qm	<input type="checkbox"/>

## Emperor Outdoor Ceramics Maxima City



**Beschreibung** Herkunft: Italien  
Feinsteinzeug für den Aussenbereich  
hergestellt aus natürlichen Materialien  
hohe Beanspruchbarkeit  
Witterungs-, Frost- und Säurebeständigkeit  
rutschhemmende Oberfläche R11  
einfache Verlegung  
rektifiziert  
hochwertige Qualität aus Italien  
Emperor Terrassenplatten sind vom Umtausch und  
der Rückgabe ausgeschlossen

**Farbe** Fenstergrau hell

Artikel Nr.	Grösse LxBxH [cm]	Umrechnung	Einheit	Lagerware
2056	80x40x3	68 kg/m <sup>2</sup>	qm	<input type="checkbox"/>

## Emperor Outdoor Ceramics Maxima Juparana



**Beschreibung** Herkunft: Italien  
Feinsteinzeug für den Aussenbereich  
hergestellt aus natürlichen Materialien  
hohe Beanspruchbarkeit  
Witterungs-, Frost- und Säurebeständigkeit  
rutschhemmende Oberfläche R11  
einfache Verlegung  
rektifiziert  
hochwertige Qualität aus Italien  
Emperor Terrassenplatten sind vom Umtausch und  
der Rückgabe ausgeschlossen

**Farbe** rose-grau

Artikel Nr.	Grösse LxBxH [cm]	Umrechnung	Einheit	Lagerware
2057	80x40x3	68 kg/m <sup>2</sup>	qm	<input type="checkbox"/>

## Emperor Outdoor Ceramics Maxima Limerick



**Beschreibung** Herkunft: Italien  
Feinsteinzeug für den Aussenbereich  
hergestellt aus natürlichen Materialien  
hohe Beanspruchbarkeit  
Witterungs-, Frost- und Säurebeständigkeit  
rutschhemmende Oberfläche R11  
einfache Verlegung  
rektifiziert  
hochwertige Qualität aus Italien  
Emperor Terrassenplatten sind vom Umtausch und  
der Rückgabe ausgeschlossen

**Farbe** gold-gelb

Artikel Nr.	Grösse LxBxH [cm]	Umrechnung	Einheit	Lagerware
2058	80x40x3	68 kg/m <sup>2</sup>	qm	<input type="checkbox"/>

## Emperor Outdoor Ceramics Maxima Oak



**Beschreibung** Herkunft: Italien  
Feinsteinzeug für den Aussenbereich  
hergestellt aus natürlichen Materialien  
hohe Beanspruchbarkeit  
Witterungs-, Frost- und Säurebeständigkeit  
rutschhemmende Oberfläche R11  
einfache Verlegung  
rektifiziert  
hochwertige Qualität aus Italien  
Emperor Terrassenplatten sind vom Umtausch und  
der Rückgabe ausgeschlossen

**Farbe** Eiche hell

Artikel Nr.	Grösse LxBxH [cm]	Umrechnung	Einheit	Lagerware
2063	80x40x3	68 kg/m <sup>2</sup>	qm	<input type="checkbox"/>

## Emperor Outdoor Ceramics Maxima Oyster



**Beschreibung** Herkunft: Italien  
Feinsteinzeug für den Aussenbereich  
hergestellt aus natürlichen Materialien  
hohe Beanspruchbarkeit  
Witterungs-, Frost- und Säurebeständigkeit  
rutschhemmende Oberfläche R11  
einfache Verlegung  
rektifiziert  
hochwertige Qualität aus Italien  
Emperor Terrassenplatten sind vom Umtausch und  
der Rückgabe ausgeschlossen

**Farbe** Holzoptik grau

Artikel Nr.	Grösse LxBxH [cm]	Umrechnung	Einheit	Lagerware
2064	80x40x3	68 kg/m <sup>2</sup>	qm	<input type="checkbox"/>

## Emperor Outdoor Ceramics Maxima Passione



**Beschreibung** Herkunft: Italien  
 Feinsteinzeug für den Aussenbereich  
 hergestellt aus natürlichen Materialien  
 hohe Beanspruchbarkeit  
 Witterungs-, Frost- und Säurebeständigkeit  
 rutschhemmende Oberfläche R11  
 einfache Verlegung  
 rektifiziert  
 hochwertige Qualität aus Italien  
 Emperor Terrassenplatten sind vom Umtausch und  
 der Rückgabe ausgeschlossen

**Farbe** rötlich-bräunlich

Artikel Nr.	Grösse LxBxH [cm]	Umrechnung	Einheit	Lagerware
2065	80x40x3	68 kg/m <sup>2</sup>	qm	<input type="checkbox"/>

## Emperor Outdoor Ceramics Maxima Rio Dorado



**Beschreibung** Herkunft: Italien  
 Feinsteinzeug für den Aussenbereich  
 hergestellt aus natürlichen Materialien  
 hohe Beanspruchbarkeit  
 Witterungs-, Frost- und Säurebeständigkeit  
 rutschhemmende Oberfläche R11  
 einfache Verlegung  
 rektifiziert  
 hochwertige Qualität aus Italien  
 Emperor Terrassenplatten sind vom Umtausch und  
 der Rückgabe ausgeschlossen

**Farbe** gelb

Artikel Nr.	Grösse LxBxH [cm]	Umrechnung	Einheit	Lagerware
2066	80x40x3	68 kg/m <sup>2</sup>	qm	<input type="checkbox"/>

## Emperor Outdoor Ceramics Maxima Santiago Dark



**Beschreibung** Herkunft: Italien  
Feinsteinzeug für den Aussenbereich  
hergestellt aus natürlichen Materialien  
hohe Beanspruchbarkeit  
Witterungs-, Frost- und Säurebeständigkeit  
rutschhemmende Oberfläche R11  
einfache Verlegung  
rektifiziert  
hochwertige Qualität aus Italien  
Emperor Terrassenplatten sind vom Umtausch und  
der Rückgabe ausgeschlossen

**Farbe** anthrazit-gebändert

Artikel Nr.	Grösse LxBxH [cm]	Umrechnung	Einheit	Lagerware
2067	80x40x3	68 kg/m <sup>2</sup>	qm	<input type="checkbox"/>

## Emperor Outdoor Ceramics Maxima Shade



**Beschreibung** Herkunft: Italien  
Feinsteinzeug für den Aussenbereich  
hergestellt aus natürlichen Materialien  
hohe Beanspruchbarkeit  
Witterungs-, Frost- und Säurebeständigkeit  
rutschhemmende Oberfläche R11  
einfache Verlegung  
rektifiziert  
hochwertige Qualität aus Italien

**Farbe** Fenstergrau Dunkel

Artikel Nr.	Grösse LxBxH [cm]	Umrechnung	Einheit	Lagerware
2068	80x40x3	68 kg/m <sup>2</sup>	qm	<input type="checkbox"/>



## Emperor Outdoor Ceramics Maxima Sommerwind



**Beschreibung** Herkunft: Italien  
Feinsteinzeug für den Aussenbereich  
hergestellt aus natürlichen Materialien  
hohe Beanspruchbarkeit  
Witterungs-, Frost- und Säurebeständigkeit  
rutschhemmende Oberfläche R11  
einfache Verlegung  
rektifiziert  
hochwertige Qualität aus Italien  
Emperor Terrassenplatten sind vom Umtausch und  
der Rückgabe ausgeschlossen

**Farbe** creme-ocker

Artikel Nr.	Grösse LxBxH [cm]	Umrechnung	Einheit	Lagerware
2069	80x40x3	68 kg/m <sup>2</sup>	qm	<input type="checkbox"/>

## Emperor Outdoor Ceramics Maxima Walnut



**Beschreibung** Herkunft: Italien  
Feinsteinzeug für den Aussenbereich  
hergestellt aus natürlichen Materialien  
hohe Beanspruchbarkeit  
Witterungs-, Frost- und Säurebeständigkeit  
rutschhemmende Oberfläche R11  
einfache Verlegung  
rektifiziert  
hochwertige Qualität aus Italien  
Emperor Terrassenplatten sind vom Umtausch und  
der Rückgabe ausgeschlossen

**Farbe** braun-grau

Artikel Nr.	Grösse LxBxH [cm]	Umrechnung	Einheit	Lagerware
2070	80x40x3	68 kg/m <sup>2</sup>	qm	<input type="checkbox"/>

## Emperor Outdoor Ceramics Negro Santiago



**Beschreibung** Herkunft: Italien  
 Feinsteinzeug für den Aussenbereich  
 hergestellt aus natürlichen Materialien  
 hohe Beanspruchbarkeit  
 Witterungs-, Frost- und Säurebeständigkeit  
 rutschhemmende Oberfläche R11  
 einfache Verlegung  
 geringe Aufbauhöhe, geringes Eigengewicht  
 mit antiker "Naturkante", leicht konisch, Presskante  
 hochwertige Qualität aus Italien  
 Emperor Terrassenplatten sind vom Umtausch und  
 der Rückgabe ausgeschlossen

**Farbe** dunkelgrau mit hellen Aderungen

Artikel Nr.	Grösse LxBxH [cm]	Umrechnung	Einheit	Lagerware
2026	80x40x2	47 kg/m <sup>2</sup>	qm	<input type="checkbox"/>
2027	120x60x2	47 kg/m <sup>2</sup>	qm	<input type="checkbox"/>
2060	80x40x3	68 kg/m <sup>2</sup>	qm	<input type="checkbox"/>

## Emperor Outdoor Ceramics Nero Maracana



**Beschreibung** Herkunft: Italien  
 Feinsteinzeug für den Aussenbereich  
 hergestellt aus natürlichen Materialien  
 hohe Beanspruchbarkeit  
 Witterungs-, Frost- und Säurebeständigkeit  
 rutschhemmende Oberfläche R11  
 einfache Verlegung  
 geringe Aufbauhöhe, geringes Eigengewicht  
 mit antiker "Naturkante", leicht konisch, Presskante  
 hochwertige Qualität aus Italien  
 Emperor Terrassenplatten sind vom Umtausch und  
 der Rückgabe ausgeschlossen

**Farbe** anthrazit-schwarz

Artikel Nr.	Grösse LxBxH [cm]	Umrechnung	Einheit	Lagerware
2028	80x40x2	47 kg/m <sup>2</sup>	qm	<input type="checkbox"/>
2029	120x60x2	47 kg/m <sup>2</sup>	qm	<input type="checkbox"/>
2061	80x40x3	68 kg/m <sup>2</sup>	qm	<input type="checkbox"/>

## Emperor Outdoor Ceramics Nightfire



**Beschreibung** Herkunft: Italien  
 Feinsteinzeug für den Aussenbereich  
 hergestellt aus natürlichen Materialien  
 hohe Beanspruchbarkeit  
 Witterungs-, Frost- und Säurebeständigkeit  
 rutschhemmende Oberfläche R11  
 einfache Verlegung  
 geringe Aufbauhöhe, geringes Eigengewicht  
 mit antiker "Naturkante", leicht konisch, Presskante  
 hochwertige Qualität aus Italien  
 Emperor Terrassenplatten sind vom Umtausch und  
 der Rückgabe ausgeschlossen

**Farbe** anthrazit-graublau

Artikel Nr.	Grösse LxBxH [cm]	Umrechnung	Einheit	Lagerware
2030	80x40x2	47 kg/m <sup>2</sup>	qm	<input checked="" type="checkbox"/>
2031	120x60x2	47 kg/m <sup>2</sup>	qm	<input type="checkbox"/>
2062	80x40x3	68 kg/m <sup>2</sup>	qm	<input type="checkbox"/>

## Emperor Outdoor Ceramics Rio Dorado



**Beschreibung** Herkunft: Italien  
 Feinsteinzeug für den Aussenbereich  
 hergestellt aus natürlichen Materialien  
 hohe Beanspruchbarkeit  
 Witterungs-, Frost- und Säurebeständigkeit  
 rutschhemmende Oberfläche R11  
 einfache Verlegung  
 geringe Aufbauhöhe, geringes Eigengewicht  
 mit antiker "Naturkante", leicht konisch, Presskante  
 hochwertige Qualität aus Italien  
 Emperor Terrassenplatten sind vom Umtausch und  
 der Rückgabe ausgeschlossen

**Farbe** Sandtöne mit zartem Glimmer

Artikel Nr.	Grösse LxBxH [cm]	Umrechnung	Einheit	Lagerware
2032	80x40x2	47 kg/m <sup>2</sup>	qm	<input checked="" type="checkbox"/>
2033	120x60x2	47 kg/m <sup>2</sup>	qm	<input type="checkbox"/>

## Emperor Outdoor Ceramics Sockelleiste



**Beschreibung** Herkunft: Italien  
Feinsteinzeug für den Aussenbereich  
Oberfläche sichtbar  
Oberseite geschliffen  
Vorderkante an einer Längsseite gefast 2mm/45°  
Emperor Sockelleisten sind vom Umtausch und der Rückgabe ausgeschlossen

**Farbe** verschiedene Designs und Farben

Artikel Nr.	Grösse LxBxH [cm]	Umrechnung	Einheit	Lagerware
2035	80x2x7	2,5 kg/Stk.	Stück	<input type="checkbox"/>

## Emperor Outdoor Ceramics Sommerwind



**Beschreibung** Herkunft: Italien  
Feinsteinzeug für den Aussenbereich  
Römischer Verband mit Fuge  
hergestellt aus natürlichen Materialien  
hohe Beanspruchbarkeit  
Witterungs-, Frost- und Säurebeständigkeit  
rutschhemmende Oberfläche R11  
einfache Verlegung  
geringe Aufbauhöhe, geringes Eigengewicht  
rektifiziert  
Set = 3,18 m<sup>2</sup>  
Größen: 29,5x29,5x2 cm, 59,5x29,5x2 cm,  
59,5x59,5x2 cm, 89,5x59,5x2 cm  
Emperor Terrassenplatten sind vom Umtausch und der Rückgabe ausgeschlossen

**Farbe** creme-ocker

Artikel Nr.	Grösse LxBxH [cm]	Umrechnung	Einheit	Lagerware
2039	römischer Verband mit Fu	47 kg/m <sup>2</sup>	qm	<input type="checkbox"/>

## Emperor Outdoor Ceramics Urban Brooklyn



**Beschreibung** Herkunft: Italien  
 Feinsteinzeug für den Aussenbereich  
 hergestellt aus natürlichen Materialien  
 hohe Beanspruchbarkeit  
 Witterungs-, Frost- und Säurebeständigkeit  
 rutschhemmende Oberfläche R11  
 einfache Verlegung  
 geringe Aufbauhöhe, geringes Eigengewicht  
 mit antiker "Naturkante", leicht konisch, Presskante  
 hochwertige Qualität aus Italien  
 Emperor Terrassenplatten sind vom Umtausch und  
 der Rückgabe ausgeschlossen

**Farbe** Betonoptik dunkelgrau

Artikel Nr.	Grösse LxBxH [cm]	Umrechnung	Einheit	Lagerware
2041	80x80x2	47 kg/m <sup>2</sup>	qm	<input type="checkbox"/>

## Emperor Outdoor Ceramics Urban Manhattan



**Beschreibung** Herkunft: Italien  
 Farbe: Betonoptik mittelgrau  
 Beschreibung:  
 Feinsteinzeug für den Aussenbereich  
 hergestellt aus natürlichen Materialien  
 hohe Beanspruchbarkeit  
 Witterungs-, Frost- und Säurebeständigkeit  
 rutschhemmende Oberfläche R11  
 einfache Verlegung  
 geringe Aufbauhöhe, geringes Eigengewicht  
 mit antiker "Naturkante", leicht konisch, Presskante  
 hochwertige Qualität aus Italien  
 Emperor Terrassenplatten sind vom Umtausch und  
 der Rückgabe ausgeschlossen

**Farbe** Betonoptik mittelgrau

Artikel Nr.	Grösse LxBxH [cm]	Umrechnung	Einheit	Lagerware
2042	80x80x2	47 kg/m <sup>2</sup>	qm	<input type="checkbox"/>

## Emperor Outdoor Ceramics Urban Metropolitan



**Beschreibung** Herkunft: Italien  
 Feinsteinzeug für den Aussenbereich  
 hergestellt aus natürlichen Materialien  
 hohe Beanspruchbarkeit  
 Witterungs-, Frost- und Säurebeständigkeit  
 rutschhemmende Oberfläche R11  
 einfache Verlegung  
 geringe Aufbauhöhe, geringes Eigengewicht  
 mit antiker "Naturkante", leicht konisch, Presskante  
 hochwertige Qualität aus Italien  
 Emperor Terrassenplatten sind vom Umtausch und  
 der Rückgabe ausgeschlossen

**Farbe** Betonoptik hellgrau

Artikel Nr.	Grösse LxBxH [cm]	Umrechnung	Einheit	Lagerware
2043	80x80x2	47 kg/m <sup>2</sup>	qm	<input type="checkbox"/>

## Emperor Outdoor Ceramics Vivace



**Beschreibung** Herkunft: Italien  
 Feinsteinzeug für den Aussenbereich  
 hergestellt aus natürlichen Materialien  
 hohe Beanspruchbarkeit  
 Witterungs-, Frost- und Säurebeständigkeit  
 rutschhemmende Oberfläche R11  
 einfache Verlegung  
 geringe Aufbauhöhe, geringes Eigengewicht  
 mit antiker "Naturkante", leicht konisch, Presskante  
 hochwertige Qualität aus Italien  
 Emperor Terrassenplatten sind vom Umtausch und  
 der Rückgabe ausgeschlossen

**Farbe** dunkel- bis hellgrau gebändert

Artikel Nr.	Grösse LxBxH [cm]	Umrechnung	Einheit	Lagerware
2048	80x40x2	47 kg/m <sup>2</sup>	qm	<input type="checkbox"/>
2049	120x60x2	47 kg/m <sup>2</sup>	qm	<input type="checkbox"/>

## Emperor Outdoor Ceramics Walnuss



**Beschreibung** Herkunft: Italien  
Feinsteinzeug für den Aussenbereich  
hergestellt aus natürlichen Materialien  
hohe Beanspruchbarkeit  
Witterungs-, Frost- und Säurebeständigkeit  
rutschhemmende Oberfläche R11  
einfache Verlegung  
geringe Aufbauhöhe, geringes Eigengewicht  
mit antiker "Naturkante", leicht konisch, Presskante  
hochwertige Qualität aus Italien  
Emperor Terrassenplatten sind vom Umtausch und  
der Rückgabe ausgeschlossen

**Farbe** Holzoptik Walnuss

Artikel Nr.	Grösse LxBxH [cm]	Umrechnung	Einheit	Lagerware
2050	80x40x2	47 kg/m <sup>2</sup>	qm	<input checked="" type="checkbox"/>
2051	120x60x2	47 kg/m <sup>2</sup>	qm	<input type="checkbox"/>

## Bambus Palisaden



**Beschreibung** Herkunft: Europa  
Bambuspalisaden 3er Set mit Sockel  
südländischer Charme  
als Sichtschutzelement einsetzbar  
zur Dekoration geeignet

**Farbe** braun

Artikel Nr.	Grösse BxLxH [cm]	Umrechnung	Einheit	Lagerware
4610	200x30-35 cm		Stück	<input checked="" type="checkbox"/>

## Emperor Outdoor Ceramics Palisaden Eckstück



**Beschreibung** Herkunft: Italien  
Feinsteinzeug für den Aussenbereich  
Platten auf Gehrung verklebt  
Eckstück: Vorderseite, beide Köpfe und eine  
Längsseite sichtbar  
Kanten rektifiziert  
Betonkern  
Emperor Palisaden sind vom Umtausch und der  
Rückgabe ausgeschlossen

**Farbe** verschiedene Designs und Farben



Artikel Nr.	Grösse BxLxH [cm]	Umrechnung	Einheit	Lagerware
4000	8x30x80	42 kg/Stk.	Stück	<input type="checkbox"/>
4001	8x30x100	53 kg/Stk.	Stück	<input type="checkbox"/>
4002	8x30x120	63 kg/Stk.	Stück	<input type="checkbox"/>



## Emperor Outdoor Ceramics Palisaden Mittelstück



**Beschreibung** Herkunft: Italien  
 Feinsteinzeug für den Aussenbereich  
 Platten auf Gehrung verklebt  
 Mittelstück: Vorderseite und ein Kopf sichtbar  
 Kanten rektifiziert  
 Betonkern  
 Emperor Palisaden sind vom Umtausch und der Rückgabe ausgeschlossen

**Farbe** verschiedene Designs und Farben

Artikel Nr.	Grösse BxLxH [cm]	Umrechnung	Einheit	Lagerware
4003	8x30x80	41 kg/Stk.	Stück	<input type="checkbox"/>
4004	8x30x100	52 kg/Stk.	Stück	<input type="checkbox"/>
4005	8x30x120	62 kg/Stk.	Stück	<input type="checkbox"/>

## Gneis Stelen Biasca



**Beschreibung** Herkunft: China  
 Vorder- und Rückseite geflammt und gebürstet (satiniert)  
 Seiten gespalten und überspitzt  
 frostsicher

**Farbe** silbergrau-liniert

Artikel Nr.	Grösse BxLxH [cm]	Umrechnung	Einheit	Lagerware
4100	10x50x250	350 kg/Stk.	Stück	<input checked="" type="checkbox"/>

## Granit Palisaden Bravo Exacta




**Beschreibung** Herkunft: China  
 Oberflächen allseits gesägt und geflammt  
 Kanten gefast  
 frostsicher

**Farbe** edelgrau

Artikel Nr.	Grösse BxLxH [cm]	Umrechnung	Einheit	Lagerware
4101	8x20x100	44 kg/Stk.	Stück	<input checked="" type="checkbox"/>
4102	10x25x100	75 kg/Stk.	Stück	<input checked="" type="checkbox"/>
4172	8x25x100	56 kg/Stk.	Stück	<input checked="" type="checkbox"/>

## Granit Palisaden Bravo Montana



**Beschreibung** Herkunft: Vietnam  
Vorder- und Rückseite gesägt und maschinell  
gespitzt  
Seiten und Köpfe gesägt und überspitzt  
sehr maßhaltig, kalibriert



**Farbe** edelgrau

Artikel Nr.	Grösse BxLxH [cm]	Umrechnung	Einheit	Lagerware
4103	10x25x100	70 kg/Stk.	Stück	<input checked="" type="checkbox"/>
4177	10x25x150	106 kg/Stk.	Stück	<input checked="" type="checkbox"/>

## Granit Palisaden Bravo Montana runde Aufnahme



**Beschreibung** Herkunft: Vietnam  
Vorder- und Rückseite gesägt und maschinell  
gespitzt  
Köpfe und Längskanten gesägt und überspitzt  
frostsicher  
auf einer Seite mit runder Aufnahme für Pergola-  
Pfosten



**Farbe** edelgrau

Artikel Nr.	Grösse BxLxH [cm]	Umrechnung	Einheit	Lagerware
4104	10x25x300	210 kg/Stk.	Stück	<input checked="" type="checkbox"/>

## Granit Palisaden Bravo RustiQ 08x20 cm




**Beschreibung** Herkunft: China  
Oberfläche allseits gespalten und überspitzt  
alle Seiten handgearbeitet  
frostsicher  
sehr maßhaltig



**Farbe** edelgrau

Artikel Nr.	Grösse BxLxH [cm]	Umrechnung	Einheit	Lagerware
4105	8x20x50	22 kg/Stk.	Stück	<input checked="" type="checkbox"/>
4106	8x20x75	33 kg/Stk.	Stück	<input checked="" type="checkbox"/>
4107	8x20x100	44 kg/Stk.	Stück	<input checked="" type="checkbox"/>

## Granit Palisaden Bravo RustiQ 08x25 cm




**Beschreibung** Herkunft: China  
 Oberfläche allseits gespalten und überspitzt  
 alle Seiten handgearbeitet  
 frostsicher  
 sehr maßhaltig

**Farbe** edelgrau



Artikel Nr.	Grösse BxLxH [cm]	Umrechnung	Einheit	Lagerware
4108	8x25x100	56 kg/Stk.	Stück	<input checked="" type="checkbox"/>

## Granit Palisaden Bravo RustiQ 08x30 cm



**Beschreibung** Herkunft: China  
 Oberfläche allseits gespalten und überspitzt  
 alle Seiten handgearbeitet  
 frostsicher  
 sehr maßhaltig

**Farbe** edelgrau



Artikel Nr.	Grösse BxLxH [cm]	Umrechnung	Einheit	Lagerware
4109	8x30x100	67 kg/Stk.	Stück	<input checked="" type="checkbox"/>

## Granit Palisaden Bravo RustiQ 10x25 cm



**Beschreibung** Herkunft: China  
 Oberfläche allseits gespalten und überspitzt  
 alle Seiten handgearbeitet  
 frostsicher  
 sehr maßhaltig



**Farbe** edelgrau

Artikel Nr.	Grösse BxLxH [cm]	Umrechnung	Einheit	Lagerware
4110	10x25x30	21 kg/Stk.	Stück	<input checked="" type="checkbox"/>
4111	10x25x50	35 kg/Stk.	Stück	<input checked="" type="checkbox"/>
4112	10x25x75	53 kg/Stk.	Stück	<input checked="" type="checkbox"/>
4113	10x25x100	70 kg/Stk.	Stück	<input checked="" type="checkbox"/>
4114	10x25x125	87 kg/Stk.	Stück	<input checked="" type="checkbox"/>
4115	10x25x150	105 kg/Stk.	Stück	<input checked="" type="checkbox"/>
4116	10x25x175	122 kg/Stk.	Stück	<input checked="" type="checkbox"/>
4117	10x25x200	140 kg/Stk.	Stück	<input checked="" type="checkbox"/>
4118	10x25x250	175 kg/Stk.	Stück	<input checked="" type="checkbox"/>
4119	10x25x300 rd. Aufn.	240 kg/Stk.	Stück	<input type="checkbox"/>

## Granit Palisaden Bravo RustiQ 10x50 cm



**Beschreibung** Herkunft: China  
 Oberfläche allseits gespalten und überspitzt  
 alle Seiten handgearbeitet  
 frostsicher  
 sehr maßhaltig



**Farbe** edelgrau

Artikel Nr.	Grösse BxLxH [cm]	Umrechnung	Einheit	Lagerware
4120	10x50x200	280 kg/Stk.	Stück	<input type="checkbox"/>

## Granit Palisaden Bravo RustiQ 12x12 cm



**Beschreibung** Herkunft: China  
 Oberfläche allseits gespalten und überspitzt  
 alle Seiten handgearbeitet  
 frostsicher  
 sehr maßhaltig



**Farbe** edelgrau

Artikel Nr.	Grösse BxLxH [cm]	Umrechnung	Einheit	Lagerware
4121	12x12x30	12 kg/Stk.	Stück	<input checked="" type="checkbox"/>
4122	12x12x50	20 kg/Stk.	Stück	<input checked="" type="checkbox"/>
4123	12x12x75	30 kg/Stk.	Stück	<input checked="" type="checkbox"/>
4124	12x12x100	40 kg/Stk.	Stück	<input checked="" type="checkbox"/>
4125	12x12x125	50 kg/Stk.	Stück	<input checked="" type="checkbox"/>
4126	12x12x150	60 kg/Stk.	Stück	<input checked="" type="checkbox"/>

## Granit Palisaden Bravo RustiQ 15x15 cm



**Beschreibung** Herkunft: China  
 Oberfläche allseits gespalten und überspitzt  
 alle Seiten handgearbeitet  
 frostsicher  
 sehr maßhaltig



**Farbe** edelgrau

Artikel Nr.	Grösse BxLxH [cm]	Umrechnung	Einheit	Lagerware
4127	15x15x150	94 kg/Stk.	Stück	<input checked="" type="checkbox"/>
4128	15x15x200	126 kg/Stk.	Stück	<input checked="" type="checkbox"/>
4129	15x15x250	157 kg/Stk.	Stück	<input checked="" type="checkbox"/>

## Granit Palisaden Bravo RustiQ 20x20 cm



**Beschreibung** Herkunft: China  
 Oberfläche allseits gespalten und überspitzt  
 alle Seiten handgearbeitet  
 frostsicher  
 sehr maßhaltig

**Farbe** edelgrau



Artikel Nr.	Grösse BxLxH [cm]	Umrechnung	Einheit	Lagerware
4130	20x20x150	170 kg/Stk.	Stück	<input checked="" type="checkbox"/>

## Granit Palisaden Gala Exacta geflammt



**Beschreibung** Herkunft: China  
 Oberfläche allseits gesägt und geflammt  
 alle Seiten handgearbeitet  
 frostsicher  
 sehr maßhaltig

**Farbe** anthrazit



Artikel Nr.	Grösse BxLxH [cm]	Umrechnung	Einheit	Lagerware
4131	8x20x100	48 kg/Stk.	Stück	<input checked="" type="checkbox"/>
4132	10x25x100	77 kg/Stk.	Stück	<input checked="" type="checkbox"/>
4175	8x25x100	60 kg/Stk.	Stück	<input checked="" type="checkbox"/>

## Granit Palisaden Gala RustiQ 10x25 cm



**Beschreibung** Herkunft: China  
 Oberfläche allseits gespalten und überspitzt  
 alle Seiten handgearbeitet  
 frostsicher  
 sehr maßhaltig



**Farbe** anthrazit

Artikel Nr.	Grösse BxLxH [cm]	Umrechnung	Einheit	Lagerware
4133	10x25x30	23 kg/Stk.	Stück	<input checked="" type="checkbox"/>
4134	10x25x50	38 kg/Stk.	Stück	<input checked="" type="checkbox"/>
4135	10x25x75	58 kg/Stk.	Stück	<input checked="" type="checkbox"/>
4136	10x25x100	77 kg/Stk.	Stück	<input checked="" type="checkbox"/>
4137	10x25x125	96 kg/Stk.	Stück	<input checked="" type="checkbox"/>
4138	10x25x150	116 kg/Stk.	Stück	<input checked="" type="checkbox"/>
4139	10x25x175	135 kg/Stk.	Stück	<input checked="" type="checkbox"/>
4140	10x25x200	155 kg/Stk.	Stück	<input checked="" type="checkbox"/>
4141	10x25x250	193 kg/Stk.	Stück	<input checked="" type="checkbox"/>

## Granit Palisaden Gala RustiQ 8x20 cm



**Beschreibung** Herkunft: China  
 Oberfläche allseits gespalten und überspitzt  
 alle Seiten handgearbeitet  
 frostsicher  
 sehr maßhaltig



**Farbe** anthrazit

Artikel Nr.	Grösse BxLxH [cm]	Umrechnung	Einheit	Lagerware
4099	8x20x50	24 kg/Stk.	Stück	<input checked="" type="checkbox"/>
4143	8x20x100	48 kg/Stk.	Stück	<input checked="" type="checkbox"/>
4178	8x20x75	24 kg/Stk.	Stück	<input checked="" type="checkbox"/>

## Granit Palisaden Sol RustiQ 10x25 cm



**Beschreibung** Herkunft: China  
 Oberfläche allseits gespalten und überspitzt  
 alle Seiten handgearbeitet  
 frostsicher  
 sehr maßhaltig



**Farbe** gelb

Artikel Nr.	Grösse BxLxH [cm]	Umrechnung	Einheit	Lagerware
4150	10x25x30	21 kg/Stk.	Stück	<input checked="" type="checkbox"/>
4151	10x25x50	35 kg/Stk.	Stück	<input checked="" type="checkbox"/>
4152	10x25x75	53 kg/Stk.	Stück	<input checked="" type="checkbox"/>
4153	10x25x100	70 kg/Stk.	Stück	<input checked="" type="checkbox"/>
4154	10x25x125	87 kg/Stk.	Stück	<input checked="" type="checkbox"/>
4155	10x25x150	105 kg/Stk.	Stück	<input checked="" type="checkbox"/>
4156	10x25x175	122 kg/Stk.	Stück	<input checked="" type="checkbox"/>
4157	10x25x200	140 kg/Stk.	Stück	<input checked="" type="checkbox"/>
4158	10x25x250	210 kg/Stk.	Stück	<input checked="" type="checkbox"/>

## Granit Palisaden Sol RustiQ 10x25 cm r.A.



**Beschreibung** Herkunft: China  
 runde Aufnahme  
 Oberfläche allseits gespalten und überspitzt  
 alle Seiten handgearbeitet  
 frostsicher  
 sehr maßhaltig



**Farbe** gelb

Artikel Nr.	Grösse BxLxH [cm]	Umrechnung	Einheit	Lagerware
4148	10x25x300	210 kg/Stk.	Stück	<input type="checkbox"/>



## Granit Palisaden Sol RustiQ 10x30 cm



**Beschreibung** Herkunft: China  
 Oberfläche allseits gespalten und überspitzt  
 alle Seiten handgearbeitet  
 frostsicher  
 sehr maßhaltig

**Farbe** gelb



Artikel Nr.	Grösse BxLxH [cm]	Umrechnung	Einheit	Lagerware
4159	10x30x100	84 kg/Stk.	Stück	<input checked="" type="checkbox"/>

## Granit Palisaden Sol RustiQ 12x12 cm



**Beschreibung** Herkunft: China  
 Oberfläche allseits gespalten und überspitzt  
 alle Seiten handgearbeitet  
 frostsicher  
 sehr maßhaltig

**Farbe** gelb



Artikel Nr.	Grösse BxLxH [cm]	Umrechnung	Einheit	Lagerware
4160	12x12x30	12 kg/Stk.	Stück	<input checked="" type="checkbox"/>
4161	12x12x50	20 kg/Stk.	Stück	<input checked="" type="checkbox"/>
4162	12x12x75	30 kg/Stk.	Stück	<input checked="" type="checkbox"/>
4163	12x12x100	40 kg/Stk.	Stück	<input checked="" type="checkbox"/>
4164	12x12x125	50 kg/Stk.	Stück	<input checked="" type="checkbox"/>
4165	12x12x150	60 kg/Stk.	Stück	<input checked="" type="checkbox"/>

## Granit Palisaden Sol RustiQ 8x20 cm



**Beschreibung** Herkunft: China  
 Oberfläche allseits gespalten und überspitzt  
 alle Seiten handgearbeitet  
 frostsicher  
 sehr maßhaltig

**Farbe** gelb



Artikel Nr.	Grösse BxLxH [cm]	Umrechnung	Einheit	Lagerware
4144	8x20x50	22 kg/Stk.	Stück	<input type="checkbox"/>
4145	8x20x75	33 kg/Stk.	Stück	<input type="checkbox"/>
4146	8x20x100	44 kg/Stk.	Stück	<input checked="" type="checkbox"/>

## Granit Palisaden Sol RustiQ 8x25 cm



**Beschreibung** Herkunft: China  
 Oberfläche allseits gespalten und überspitzt  
 alle Seiten handgearbeitet  
 frostsicher  
 sehr maßhaltig

**Farbe** gelb



Artikel Nr.	Grösse BxLxH [cm]	Umrechnung	Einheit	Lagerware
4147	8x25x100	56 kg/Stk.	Stück	<input checked="" type="checkbox"/>

## Granit Palisaden Zora RustiQ 10x25 cm



**Beschreibung** Herkunft: China  
 Oberfläche allseits gespalten und überspitzt  
 alle Seiten handgearbeitet  
 frostsicher  
 sehr maßhaltig

**Farbe** rot



Artikel Nr.	Grösse BxLxH [cm]	Umrechnung	Einheit	Lagerware
4166	10x25x100	70 kg/Stk.	Stück	<input checked="" type="checkbox"/>

## Granit Palisaden Zora RustiQ 12x12 cm



**Beschreibung** Herkunft: China  
 Oberfläche allseits gespalten und überspitzt  
 alle Seiten handgearbeitet  
 frostsicher  
 sehr maßhaltig



**Farbe** rot

Artikel Nr.	Grösse BxLxH [cm]	Umrechnung	Einheit	Lagerware
4167	12x12x30	12 kg/Stk.	Stück	<input type="checkbox"/>
4168	12x12x50	20 kg/Stk.	Stück	<input type="checkbox"/>
4169	12x12x75	30 kg/Stk.	Stück	<input checked="" type="checkbox"/>
4170	12x12x100	40 kg/Stk.	Stück	<input checked="" type="checkbox"/>

## Granit Palisaden Zora RustiQ 8x20 cm



**Beschreibung** Herkunft: China  
 Oberfläche allseits gespalten und überspitzt  
 alle Seiten handgearbeitet  
 frostsicher  
 sehr maßhaltig



**Farbe** rot

Artikel Nr.	Grösse BxLxH [cm]	Umrechnung	Einheit	Lagerware
4171	8x20x75	33 kg/Stk.	Stück	<input checked="" type="checkbox"/>

## Granit Taco Wasserfall



**Beschreibung** Herkunft: China  
 fein geriffelte Granitstele  
 inklusive Sockel, Wasserfall und Pumpe  
 fertig zusammengebaut  
 Wasserfall und Steigrohr aus Edelstahl

**Farbe** grau

Artikel Nr.	Grösse BxLxH [cm]	Umrechnung	Einheit	Lagerware
9041	3-7x100x200	ca. 220 kg/Stk.	Stück	<input checked="" type="checkbox"/>

## Multicolor Slate Stelen



**Beschreibung** Herkunft: Europa  
Seiten gesägt  
Vorder- und Rückseite gespalten  
edle und wertvolle Optik  
Eisensulfide enthalten, daher charakteristische Oxidationsausprägungen

**Farbe** grau-braun

Artikel Nr.	Grösse BxLxH [cm]	Umrechnung	Einheit	Lagerware
4211	3-4x50x200 cm	250-290 kg/Stk.	Stück	<input checked="" type="checkbox"/>

## Muschelkalk Stelen



**Beschreibung** Herkunft: Franken  
Vorderseite Naturkruste  
Seiten und Rückseite gesägt  
facettenreiche Optik

**Farbe** braun-beige



Artikel Nr.	Grösse BxLxH [cm]	Umrechnung	Einheit	Lagerware
4350	20 cm breit, 10-15 cm star	130 kg/lfm	lfd. m.	<input type="checkbox"/>

## Sandstein Palisaden Mandra 7-9x25 cm



**Beschreibung** Herkunft: Indien  
zwei gegenüberliegende Seiten sehr eben gespalten  
Längsseiten und Köpfe eben gespitzt  
frostsicher  
tolle Optik

**Farbe** gelb-braun

Artikel Nr.	Grösse BxLxH [cm]	Umrechnung	Einheit	Lagerware
4500	7-9x25x50	30 kg/Stk.	Stück	<input type="checkbox"/>
4501	7-9x20x100	60 kg/Stk.	Stück	<input type="checkbox"/>
4502	7-9x25x150	90 kg/Stk.	Stück	<input type="checkbox"/>
4503	7-9x25x200	120 kg/Stk.	Stück	<input type="checkbox"/>

## Sandstein Palisaden Mandra 8-10x50 cm



**Beschreibung** Herkunft: Indien  
zwei gegenüberliegende Seiten sehr eben gespalten  
Längsseiten und Köpfe eben gespitzt  
frostsicher  
tolle Optik

**Farbe** gelb-braun

Artikel Nr.	Grösse BxLxH [cm]	Umrechnung	Einheit	Lagerware
4504	8-10x50x200	270 kg/Stk.	Stück	<input type="checkbox"/>
4505	8-10x50x250	335 kg/Stk.	Stück	<input checked="" type="checkbox"/>

## Sandstein Palisaden Modac 7-9x20 cm



**Beschreibung** Herkunft: Indien  
zwei gegenüberliegende Seiten sehr eben gespalten  
Längsseiten und Köpfe eben gespitzt  
frostsicher  
tolle Optik

**Farbe** rot-braun

Artikel Nr.	Grösse BxLxH [cm]	Umrechnung	Einheit	Lagerware
4507	7-9x20x100	60 kg/Stk.	Stück	<input type="checkbox"/>

## Sandstein Palisaden Modac 7-9x25 cm



**Beschreibung** Herkunft: Indien  
zwei gegenüberliegende Seiten sehr eben gespalten  
Längsseiten und Köpfe eben gespitzt  
frostsicher  
tolle Optik

**Farbe** rot-braun

Artikel Nr.	Grösse BxLxH [cm]	Umrechnung	Einheit	Lagerware
4506	7-9x25x50	30 kg/Stk.	Stück	<input type="checkbox"/>
4508	7-9x25x150	90 kg/Stk.	Stück	<input type="checkbox"/>
4509	7-9x25x200	120 kg/Stk.	Stück	<input type="checkbox"/>

## Sandstein Palisaden Modac 8-10x50 cm




**Beschreibung** Herkunft: Indien  
zwei gegenüberliegende Seiten sehr eben gespalten  
Längsseiten und Köpfe eben gespitzt  
frostsicher  
tolle Optik

**Farbe** rot-braun

Artikel Nr.	Grösse BxLxH [cm]	Umrechnung	Einheit	Lagerware
4510	8-10x50x200	270 kg/Stk.	Stück	<input type="checkbox"/>
4511	8-10x50x250	335 kg/Stk.	Stück	<input type="checkbox"/>

## Schiefer Motiv-Stelen



**Beschreibung** Herkunft: Portugal  
natürlich gespaltene Oberfläche  
Stirnseite gesägt  
Seiten gespalten  
graphitfarbener Schiefer  
sehr dunkel  
durch Oxidation hat das Gestein vereinzelt gelbliche Verfärbungen  
edle und wertvolle Optik  
Technische Information beachten

**Farbe** schwarz-anthrazit

Artikel Nr.	Grösse BxLxH [cm]	Umrechnung	Einheit	Lagerware
4205	Schilf 3x50x200	215 kg/Stk.	Stück	<input type="checkbox"/>
4206	Pflanze 3x50x200	215 kg/Stk.	Stück	<input type="checkbox"/>
4207	Horizontal 3x50x200	215 kg/Stk.	Stück	<input type="checkbox"/>

## Schiefer Säulen braun, bunt




**Beschreibung** Herkunft: Europa  
mit Betonsockel  
verschiedene Höhen

**Farbe** braun, bunt

Artikel Nr.	Grösse BxLxH [cm]	Umrechnung	Einheit	Lagerware
4204	40-120		kg	<input checked="" type="checkbox"/>

## Schiefer Stelen Blackline Taco



**Beschreibung** Herkunft: Europa  
 Seiten gesägt  
 sehr dunkel  
 edle und wertvolle Optik  
 Keine Eisensulfide enthalten, daher keine  
 Oxidationsausprägungen

**Farbe** schwarz-anthrazit

Artikel Nr.	Grösse BxLxH [cm]	Umrechnung	Einheit	Lagerware
4209	3x50x200	100-290 kg/Stk.	Stück	<input checked="" type="checkbox"/>

## Schiefer Stelen plattig



**Beschreibung** Herkunft: Portugal  
 natürlich gespaltene Oberfläche  
 Stirnseite gesägt  
 Seiten gespalten  
 graphitfarbener Schiefer  
 sehr dunkel  
 durch Oxidation hat das Gestein vereinzelt gelbliche  
 Verfärbungen  
 edle und wertvolle Optik  
 Technische Information beachten

**Farbe** schwarz-anthrazit

Artikel Nr.	Grösse BxLxH [cm]	Umrechnung	Einheit	Lagerware
4200	3-7x50x200	215 kg/Stk.	Stück	<input checked="" type="checkbox"/>
4201	3-7x50x250	270 kg/Stk.	Stück	<input checked="" type="checkbox"/>

## Schiefer Stelen stabförmig



**Beschreibung** Herkunft: Portugal  
 Stirnseitig ein Mal gesägt  
 natürlich gespaltene Oberfläche  
 Stirnseite gesägt  
 Seiten gespalten  
 graphitfarbener Schiefer  
 sehr dunkel  
 durch Oxidation hat das Gestein vereinzelt gelbliche Verfärbungen  
 edle und wertvolle Optik  
 Technische Information beachten

**Farbe** schwarz-anthrazit

Artikel Nr.	Grösse BxLxH [cm]	Umrechnung	Einheit	Lagerware
4202	6-10x6-10x150	30 kg/Stk.	Stück	<input checked="" type="checkbox"/>
4203	6-10x6-10x200	42 kg/Stk.	Stück	<input checked="" type="checkbox"/>

## Schiefer Taco Wasserfall



**Beschreibung** Herkunft: China  
 inklusive Sockel, Wasserfall und Pumpe  
 hochwertige Schieferstele mit Betonfuß  
 fertig zusammengebaut  
 Wasserfall und Steigrohr aus Edelstahl

**Farbe** schwarz

Artikel Nr.	Grösse BxLxH [cm]	Umrechnung	Einheit	Lagerware
9042	3-7x50x200	160-290 kg/Stk.	Stück	<input checked="" type="checkbox"/>

## Travertin Palisaden Noce



**Beschreibung** Herkunft: Türkei  
 Oberfläche antik getrommelt  
 allseits gesägt  
 teilweise rustikal-löchrige Struktur

**Farbe** hellbraun

Artikel Nr.	Grösse BxLxH [cm]	Umrechnung	Einheit	Lagerware
4601	10x25x200	125 kg/Stk.	Stück	<input checked="" type="checkbox"/>
4602	10x25x270	170 kg/Stk.	Stück	<input checked="" type="checkbox"/>



## Travertin Palisaden Vanilla



**Beschreibung** Herkunft: Türkei  
Oberfläche antik getrommelt  
allseits gesägt  
teilweise rustikal-löchrige Struktur

**Farbe** creme-beige

Artikel Nr.	Grösse BxLxH [cm]	Umrechnung	Einheit	Lagerware
4603	8x25x50	25 kg/Stk.	Stück	<input type="checkbox"/>
4604	8x25x100	50 kg/Stk.	Stück	<input type="checkbox"/>

## Venezia Taco Stelen



**Beschreibung** Herkunft: Europa  
Seiten gesägt  
Vorder- und Rückseite gespalten  
edle und wertvolle Optik  
Eisensulfide enthalten, daher charakteristische  
Oxidationsausprägungen

**Farbe** braun-gold

Artikel Nr.	Grösse BxLxH [cm]	Umrechnung	Einheit	Lagerware
4210	4-6x50x185-210	250-290 kg/Stk.	Stück	<input checked="" type="checkbox"/>

## Walltaco Granit Palisaden Endpfosten 15x15 cm




**Beschreibung** Herkunft: China  
Oberfläche allseits gespalten und überspitzt mit  
Einfräsung für Walltaco-Platten  
alle Seiten handgearbeitet  
frostsicher  
sehr maßhaltig  
mit Einfräsung für Walltaco-Platten

**Farbe** edelgrau

Artikel Nr.	Grösse BxLxH [cm]	Umrechnung	Einheit	Lagerware
4179	15x15x240	145 kg/Stk.	Stück	<input checked="" type="checkbox"/>

## Walltaco Platten



**Beschreibung** Herkunft: Brasilien  
Walltaco-Platten  
verschiedene Ausführungen:  
Black, Grey und Multicolor Slate

**Farbe** schwarz, grau oder multicolor

Artikel Nr.	Grösse BxLxH [cm]	Umrechnung	Einheit	Lagerware
4208	180x30x1,5-2 cm	90 kg/Stk.	Stück	<input checked="" type="checkbox"/>

## Weißjura-Stellwand



**Beschreibung** Herkunft: Altmühltal  
eine Oberfläche naturrau  
eine Oberfläche Hammerschlagrau  
Stoßfugen gespalten  
Preis auf Anfrage

**Farbe** gelblich-beige



Artikel Nr.	Grösse BxLxH [cm]	Umrechnung	Einheit	Lagerware
4300	25 cm tief, bis 160 cm lan	650 kg/m <sup>2</sup>	Stück	<input type="checkbox"/>

## Emperor Outdoor Ceramics Rasenkante Endstück



**Beschreibung** Herkunft: Italien  
 Feinsteinzeug für den Aussenbereich  
 Platten auf Gehrung verklebt  
 Endstück: Oberseite, Vorderseite und beide Köpfe sichtbar  
 Betonkern  
 Emperor Trittplatten sind vom Umtausch und der Rückgabe ausgeschlossen

**Farbe** verschiedene Designs und Farben

Artikel Nr.	Grösse BxHxL [cm]	Umrechnung	Einheit	Lagerware
6000	8x30x80	42 kg/Stk.	Stück	<input type="checkbox"/>

## Emperor Outdoor Ceramics Rasenkante Mittelstück



**Beschreibung** Herkunft: Italien  
 Feinsteinzeug für den Aussenbereich  
 Platten auf Gehrung verklebt  
 Mittelstück: Oberseite und Vorderseite sichtbar  
 Betonkern  
 Emperor Trittplatten sind vom Umtausch und der Rückgabe ausgeschlossen

**Farbe** verschiedene Designs und Farben

Artikel Nr.	Grösse BxHxL [cm]	Umrechnung	Einheit	Lagerware
6001	8x20x80	41 kg/Stk.	Stück	<input type="checkbox"/>

## Granit Leistensteine Bravo Exacta geflammt



**Beschreibung** allseits gesägt und geflammt  
 Sichtseiten mit geflammter Oberfläche  
 gefast 5mm/45°  
 frostsicher, tausalzbeständig

**Farbe** Bravo (edelgrau)

Artikel Nr.	Grösse BxHxL [cm]	Umrechnung	Einheit	Lagerware
6100	8x20x100	44 kg/Stk.	Stück	<input checked="" type="checkbox"/>

## Granit Leistensteine gesägt und gestockt



**Beschreibung** Herkunft: China  
 Oberseite gesägt und gestockt  
 Vorderseite 15 cm gesägt und gestockt  
 Rückseite gesägt und geflammt  
 Unterseite gesägt und geflammt  
 teils gesägt und gestockt  
 Köpfe handgearbeitet  
 DIN EN 1343, F1

**Farbe** grau

Artikel Nr.	Grösse BxHxL [cm]	Umrechnung	Einheit	Lagerware
6101	8x20	40 kg/lfm	lfd. m.	<input checked="" type="checkbox"/>
6102	8x25	52 kg/lfm	lfd. m.	<input checked="" type="checkbox"/>
6103	10x25	63 kg/lfm	lfd. m.	<input checked="" type="checkbox"/>
6104	12x25	75 kg/lfm	lfd. m.	<input type="checkbox"/>

## Sandstein Leistensteine Mandra



**Beschreibung** Herkunft: Indien  
 zwei gegenüberliegende Seiten eben gespalten  
 Längsseiten & Köpfe eben gespitzt

**Farbe** gelb-hellbeige

Artikel Nr.	Grösse BxHxL [cm]	Umrechnung	Einheit	Lagerware
6500	6-8x20x100	40 kg/Stk.	Stück	<input type="checkbox"/>

## Sandstein Leistensteine Modac



**Beschreibung** Herkunft: Indien  
 eben gespaltene, teilweise überspitzte Oberfläche  
 frostsicher

**Farbe** gelb-hellbeige

Artikel Nr.	Grösse BxHxL [cm]	Umrechnung	Einheit	Lagerware
6501	6-8x20x100	40 kg/Stk.	Stück	<input type="checkbox"/>

## Basalt Blockstufen Sanoku Karat




**Beschreibung** Herkunft: Vietnam  
 Oberfläche gesägt und geflammt, Unterseite gesägt  
 Sicht- und Kopfseiten bossiert  
 sehr maßhaltig  
 frostsicher  
 hochwertiger Basalt

**Farbe** anthrazit-schwarz

Artikel Nr.	Grösse HxTxL [cm]	Umrechnung	Einheit	Lagerware
5200	15x35-36x50	75 kg/Stk.	Stück	<input type="checkbox"/>
5201	15x35-36x80	120 kg/Stk.	Stück	<input type="checkbox"/>
5202	15x35-36x100	150 kg/Stk.	Stück	<input type="checkbox"/>
5203	15x35-36x120	180 kg/Stk.	Stück	<input type="checkbox"/>
5204	15x35-36x150	220 kg/Stk.	Stück	<input type="checkbox"/>

## Emperor Outdoor Ceramics Blockstufe



**Beschreibung** Herkunft: Italien  
 Feinsteinzeug  
 Platten auf Gehrung verklebt  
 Oberfläche und Sichtseiten rutschhemmend R11  
 Betonkern  
 Emperor Blockstufen sind vom Umtausch und der Rückgabe ausgeschlossen

**Farbe** verschiedene Designs und Farben

Artikel Nr.	Grösse HxTxL [cm]	Umrechnung	Einheit	Lagerware
5000	15x35x80	100 kg/Stk.	Stück	<input type="checkbox"/>
5001	15x35x100	125 kg/Stk.	Stück	<input type="checkbox"/>
5002	15x35x120	150 kg/Stk.	Stück	<input type="checkbox"/>

## Emperor Outdoor Ceramics Stellstufe



**Beschreibung** Herkunft: Italien  
 Feinsteinzeug für den Aussenbereich  
 Oberfläche sichtbar rutschhemmend R11  
 alle Seiten gesägt  
 Emperor Stellstufen sind vom Umtausch und der Rückgabe ausgeschlossen

**Farbe** verschiedene Designs und Farben

Artikel Nr.	Grösse HxTxL [cm]	Umrechnung	Einheit	Lagerware
5003	13x2x80	5 kg/Stk.	Stück	<input type="checkbox"/>
5004	13x2x100	6,5 kg/Stk.	Stück	<input type="checkbox"/>
5005	13x2x120	7,5 kg/Stk.	Stück	<input type="checkbox"/>

## Emperor Outdoor Ceramics Trittplatte gefast



**Beschreibung** Herkunft: Italien  
 Feinsteinzeug für den Aussenbereich  
 Oberfläche sichtbar rutschhemmend R11  
 alle Seiten gesägt  
 Vorderkante oben und unten gefast  
 Emperor Trittplatten sind vom Umtausch und der Rückgabe ausgeschlossen

**Farbe** verschiedene Designs und Farben

Artikel Nr.	Grösse HxTxL [cm]	Umrechnung	Einheit	Lagerware
5006	40x2x80	15 kg/Stk.	Stück	<input type="checkbox"/>
5007	40x2x100	19 kg/Stk.	Stück	<input type="checkbox"/>
5008	40x2x120	22,5 kg/Stk.	Stück	<input type="checkbox"/>

## Emperor Outdoor Ceramics Trittplatte Rundkante



**Beschreibung** Herkunft: Italien  
 Feinsteinzeug für den Aussenbereich  
 Oberfläche sichtbar rutschhemmend R11  
 alle Seiten gesägt  
 Vorderkante mit Rundkante  
 Emperor Trittplatten sind vom Umtausch und der Rückgabe ausgeschlossen

**Farbe** verschiedene Designs und Farben

Artikel Nr.	Grösse HxTxL [cm]	Umrechnung	Einheit	Lagerware
5009	40x2x80	15 kg/Stk.	Stück	<input type="checkbox"/>
5010	40x2x100	19 kg/Stk.	Stück	<input type="checkbox"/>
5011	40x2x120	22,5 kg/Stk.	Stück	<input type="checkbox"/>

## Granit Blockstufen Bravo



**Beschreibung** Herkunft: China  
 Seiten gesägt und geflammt  
 Kopfkanten gefast: 4mm/45°  
 lange Kanten gefast: 7mm/45°  
 frostsicher, tausalzbeständig



**Farbe** edelgrau

Artikel Nr.	Grösse HxTxL [cm]	Umrechnung	Einheit	Lagerware
5100	15x35x50	75 kg/Stk.	Stück	<input checked="" type="checkbox"/>
5101	15x35x80	120 kg/Stk.	Stück	<input checked="" type="checkbox"/>
5102	15x35x100	150 kg/Stk.	Stück	<input checked="" type="checkbox"/>
5103	15x35x120	180 kg/Stk.	Stück	<input checked="" type="checkbox"/>
5104	15x35x150	225 kg/Stk..	Stück	<input checked="" type="checkbox"/>

## Granit Blockstufen Gala



**Beschreibung** Herkunft: China  
 Seiten gesägt und geflammt  
 Kopfkanten gefast: 4mm/45°  
 lange Kanten gefast: 7mm/45°  
 frostsicher, tausalzbeständig  
 vereinzelt zarte weiße Aderung



**Farbe** anthrazit

Artikel Nr.	Grösse HxTxL [cm]	Umrechnung	Einheit	Lagerware
5105	15x35x50	80 kg/Stk.	Stück	<input checked="" type="checkbox"/>
5106	15x35x80	130 kg/Stk.	Stück	<input checked="" type="checkbox"/>
5107	15x35x100	160 kg/Stk.	Stück	<input checked="" type="checkbox"/>
5108	15x35x120	190 kg/Stk.	Stück	<input checked="" type="checkbox"/>
5109	15x35x150	240 kg/Stk.	Stück	<input checked="" type="checkbox"/>

## Granit Blockstufen Sol gestockt



**Beschreibung** Herkunft: China  
 Seiten gesägt und gestockt  
 Kopfkanten gefast: 4mm/45°  
 lange Kanten gefast: 7mm/45°  
 frostsicher, tausalzbeständig



**Farbe** gelb

Artikel Nr.	Grösse HxTxL [cm]	Umrechnung	Einheit	Lagerware
5110	15x35x50	75 kg/Stk.	Stück	<input checked="" type="checkbox"/>
5111	15x35x80	120 kg/Stk.	Stück	<input checked="" type="checkbox"/>
5112	15x35x100	150 kg/Stk.	Stück	<input checked="" type="checkbox"/>
5113	15x35x120	180 kg/Stk.	Stück	<input checked="" type="checkbox"/>
5114	15x35x150	225 kg/Stk.	Stück	<input checked="" type="checkbox"/>



## Granit Blockstufen Zora



**Beschreibung** Herkunft: China  
 Seiten gesägt und geflammt  
 Kopfkanten gefast: 4mm/45°  
 lange Kanten gefast: 7mm/45°  
 frostsicher, tausalzbeständig



**Farbe** rot

Artikel Nr.	Grösse HxTxL [cm]	Umrechnung	Einheit	Lagerware
5115	15x35x80	120 kg/Stk.	Stück	<input checked="" type="checkbox"/>
5116	15x35x100	150 kg/Stk.	Stück	<input checked="" type="checkbox"/>

## Muschelkalk Blockstufen



**Beschreibung** Herkunft: Franken  
 Vorderkante bossiert  
 sonst gesägt  
 facettenreiches, edles Material



**Farbe** braun-beige

Artikel Nr.	Grösse HxTxL [cm]	Umrechnung	Einheit	Lagerware
5350	15xca.35x80	120 kg/Stk.	Stück	<input type="checkbox"/>

## Sandstein Blockstufen Aravalli



**Beschreibung** Herkunft: Indien  
 Seiten gesägt und geflammt  
 Kanten gefast  
 frostsicher  
 teilweise mit weißen Adern und Punkten

**Farbe** terracotta-orange

Artikel Nr.	Grösse HxTxL [cm]	Umrechnung	Einheit	Lagerware
5501	15x35x100	140 kg/Stk.	Stück	<input type="checkbox"/>

## Sandstein Blockstufen Mandra



**Beschreibung** Herkunft: Indien  
Oberfläche naturrau  
allseits handgearbeitet  
Seiten eben gespitzt  
schön gearbeitet  
naturnaher Stein  
frostsicher, tausalzbeständig

**Farbe** gelblich-beige

Artikel Nr.	Grösse HxTxL [cm]	Umrechnung	Einheit	Lagerware
5503	15x35x50	70 kg/Stk.	Stück	<input checked="" type="checkbox"/>
5504	15x35x100	140 kg/Stk.	Stück	<input checked="" type="checkbox"/>
5505	15x35x150	210 kg/Stk.	Stück	<input type="checkbox"/>

## Sandstein Blockstufen Maulbronner



**Beschreibung** Herkunft: Maulbronn, Baden-Württemberg  
allseits gesägt, Vorderkante gefast  
frostsicher

**Farbe** dunkelrot



Artikel Nr.	Grösse HxTxL [cm]	Umrechnung	Einheit	Lagerware
5508	15x35x80-100		lfd. m.	<input type="checkbox"/>

## Sandstein Blockstufen Modac



**Beschreibung** Herkunft: Indien  
Oberfläche naturrau  
allseits handgearbeitet  
Seiten eben gespitzt  
schön gearbeitet  
naturnaher Stein  
frostsicher, tausalzbeständig

**Farbe** braun-rot

Artikel Nr.	Grösse HxTxL [cm]	Umrechnung	Einheit	Lagerware
5506	14-17x35x100	140 kg/Stk.	Stück	<input checked="" type="checkbox"/>

## Sandstein Blockstufen Waldenbucher



**Beschreibung** Herkunft: Waldenbuch, Baden-Württemberg  
allseits gesägt, Vorderkante gefast  
frostsicher

**Farbe** weißlich-gelb

Artikel Nr.	Grösse HxTxL [cm]	Umrechnung	Einheit	Lagerware
5507	15x35x80-100		lfd. m.	<input type="checkbox"/>

## Schiefer Blockstufen



**Beschreibung** Herkunft: Europa  
Oberfläche spaltrau,  
Kopfseiten gesägt

**Farbe** anthrazit-schwarz

Artikel Nr.	Grösse HxTxL [cm]	Umrechnung	Einheit	Lagerware
5205	15x35x100	150 kg/Stk.	Stück	<input checked="" type="checkbox"/>

## Travertin Blockstufen Dorato



**Beschreibung** Herkunft: Türkei  
Kalkstein mit teilweise feinporiger Oberfläche  
allseits gesägt und überschliffen  
Kanten gefast  
frostsicher

**Farbe** gelb-beige

Artikel Nr.	Grösse HxTxL [cm]	Umrechnung	Einheit	Lagerware
5600	15x35x80	120 kg/Stk.	Stück	<input type="checkbox"/>
5601	15x35x100	150 kg/Stk.	Stück	<input type="checkbox"/>

## Travertin Blockstufen Gauinger



**Beschreibung** Herkunft: Gauingen, Schwäbische Alb  
allseits gesägt, Vorderkante gefast  
frostsicher

**Farbe** weißlich-gelb

Artikel Nr.	Grösse HxTxL [cm]	Umrechnung	Einheit	Lagerware
5606	15x35x80-100		lfd. m.	<input type="checkbox"/>

## Travertin Blockstufen Noce



**Beschreibung** Herkunft: Türkei  
Kalkstein mit teilweise feinporiger Oberfläche  
allseits gesägt und überschliffen  
Kanten gefast  
frostsicher

**Farbe** hellbraun

Artikel Nr.	Grösse HxTxL [cm]	Umrechnung	Einheit	Lagerware
5602	15x35x80	120 kg/Stk.	Stück	<input checked="" type="checkbox"/>
5603	15x35x100	150 kg/Stk.	Stück	<input checked="" type="checkbox"/>

## Travertin Blockstufen Vanilla



**Beschreibung** Herkunft: Türkei  
Kalkstein mit teilweise feinporiger Oberfläche  
allseits gesägt und überschliffen  
Kanten gefast  
frostsicher

**Farbe** creme-beige

Artikel Nr.	Grösse HxTxL [cm]	Umrechnung	Einheit	Lagerware
5604	15x35x80	120 kg/Stk.	Stück	<input checked="" type="checkbox"/>
5605	15x35x100	150 kg/Stk.	Stück	<input checked="" type="checkbox"/>

## Weißjura Trittstufen gesägt



**Beschreibung** Herkunft: Altmühltal  
 maschinengespalten  
 Trittfläche und Seiten gesägt  
 nicht tausalzbeständig  
 Versetz- und Einbaurichtlinien für Jura-Kalkstein  
 beachten

**Farbe** gelblich-beige



Artikel Nr.	Grösse HxTxL [cm]	Umrechnung	Einheit	Lagerware
5300	15x35x100	150 kg/Stk.	Stück	<input checked="" type="checkbox"/>

## Weißjura Trittstufen roh



**Beschreibung** Herkunft: Altmühltal  
 frostbeständig  
 Trittfläche bruchrau  
 Kanten gespalten  
 nicht tausalzbeständig  
 Versetz- und Einbaurichtlinien für Jura-Kalkstein  
 beachten

**Farbe** gelblich-beige



Artikel Nr.	Grösse HxTxL [cm]	Umrechnung	Einheit	Lagerware
5301	15x35-40x80	120 kg/Stk.	Stück	<input checked="" type="checkbox"/>
5302	15x35-40x100	150 kg/Stk.	Stück	<input checked="" type="checkbox"/>

## Weißjura Trittstufen sandgestrahlt



**Beschreibung** Herkunft: Altmühltal  
 frostbeständig  
 Trittfläche sandgestrahlt  
 Vorderseite bossiert  
 Seiten gesägt  
 nicht tausalzbeständig  
 Versetz- und Einbaurichtlinien für Jura-Kalkstein  
 beachten

**Farbe** gelblich-beige



Artikel Nr.	Grösse HxTxL [cm]	Umrechnung	Einheit	Lagerware
5303	15x35-40x100	150 kg/Stk.	Stück	<input type="checkbox"/>

## Basalt Pflastersteine Sanoku



**Beschreibung** Herkunft: Vietnam  
 allseits gespalten  
 tolle Schlagung  
 leicht unterschlagen  
 sehr eben  
 sehr maßhaltig  
 frostsicher  
 hochwertiger dunkler Basalt  
 intensive dunkle Farbe

**Farbe** anthrazit-schwarz

Artikel Nr.	Grösse LxBxH [cm]	Umrechnung	Einheit	Lagerware
3200	15x15x11-13	3,7 m <sup>2</sup> /to	t	<input checked="" type="checkbox"/>
3201	10x10x8	5,75 m <sup>2</sup> /to	t	<input checked="" type="checkbox"/>
3202	5x5x5	9,5 m <sup>2</sup> /to	t	<input checked="" type="checkbox"/>

## Granit Pflastersteine Bravo gestockt



**Beschreibung** Herkunft: China  
 Oberfläche gesägt und fein gestockt  
 Unterseite gesägt  
 Seiten gespalten  
 sehr ebene Oberfläche  
 feinkorn  
 frostsicher, tausalzbeständig  
 einheitliche Stärke, schnell zu verlegen  
 sehr maßhaltig

**Farbe** edelgrau



Artikel Nr.	Grösse LxBxH [cm]	Umrechnung	Einheit	Lagerware
3102	16x16x12	4,0 m <sup>2</sup> /to	t	<input checked="" type="checkbox"/>
3103	10x10x8	6,2 m <sup>2</sup> /to	t	<input checked="" type="checkbox"/>
3104	8x8x8	6,75 m <sup>2</sup> /to	t	<input checked="" type="checkbox"/>
3121	5x5x5	ca. 9,5 m <sup>2</sup> /to	t	<input checked="" type="checkbox"/>

## Granit Pflastersteine Gala geflammt



**Beschreibung** Herkunft: China  
Oberseite gesägt und geflammt  
Unterseite gesägt  
Seiten gespalten

**Farbe** anthrazit

Artikel Nr.	Grösse LxBxH [cm]	Umrechnung	Einheit	Lagerware
3099	5x5x5	9,5 m <sup>2</sup> /to	t	<input checked="" type="checkbox"/>
3100	10x10x8	6,2 m <sup>2</sup> /to	t	<input checked="" type="checkbox"/>
3101	8x8x8	6,7 m <sup>2</sup> /to	t	<input checked="" type="checkbox"/>

## Granit Pflastersteine Manga



**Beschreibung** Herkunft: Indien  
Oberfläche spaltrau  
allseits handgespalten  
sehr eben  
feinkörnig  
frostsicher, tausalzbeständig  
sehr maßhaltig  
in warmen rötlich-braunen Erdfarben

**Farbe** rötlich

Artikel Nr.	Grösse LxBxH [cm]	Umrechnung	Einheit	Lagerware
3105	16x16x16	2,8 m <sup>2</sup> /to	t	<input checked="" type="checkbox"/>
3106	9x9x9	4,7 m <sup>2</sup> /to	t	<input checked="" type="checkbox"/>
3107	5x5x5	8,7 m <sup>2</sup> /to	t	<input checked="" type="checkbox"/>

## Granit Pflastersteine Roriz gespalten



**Beschreibung** Herkunft: Portugal  
handgespalten, Handschlag  
allseits gespalten  
sehr exakt, planeben gespalten  
feinkorn  
traditionell  
frostsicher, tausalzbeständig  
sehr wirtschaftlich

**Farbe** grau

Artikel Nr.	Grösse LxBxH [cm]	Umrechnung	Einheit	Lagerware
3108	16x16x16	3 m <sup>2</sup> /to	t	<input checked="" type="checkbox"/>
3109	10x10x10	4,5 m <sup>2</sup> /to	t	<input checked="" type="checkbox"/>
3110	9x9x9	5 m <sup>2</sup> /to	t	<input checked="" type="checkbox"/>
3111	5x5x5	9 m <sup>2</sup> /to	t	<input checked="" type="checkbox"/>

## Granit Pflastersteine Sol gespalten



**Beschreibung** Herkunft: China  
allseits handgespalten  
fein- bis mittelkörnig  
frostsicher, tausalzbeständig

**Farbe** gelb-grau



Artikel Nr.	Grösse LxBxH [cm]	Umrechnung	Einheit	Lagerware
3112	16x16x16	3,2 m <sup>2</sup> /to	t	<input checked="" type="checkbox"/>
3113	9x9x9	5,7 m <sup>2</sup> /to	t	<input checked="" type="checkbox"/>
3114	5x5x5	9,5 m <sup>2</sup> /to	t	<input checked="" type="checkbox"/>



## Granit Pflastersteine Sol gestockt



**Beschreibung** Herkunft: China  
 Oberfläche gesägt und fein-gestockt  
 Unterseite gesägt  
 Seiten gespalten  
 feinkorn  
 sehr ebene Oberfläche  
 frostsicher, tausalzbeständig  
 schnell zu verlegen

**Farbe** gelb

Artikel Nr.	Grösse LxBxH [cm]	Umrechnung	Einheit	Lagerware
3115	16x16x12	4 m <sup>2</sup> /to	t	<input checked="" type="checkbox"/>
3116	10x10x8	6,2 m <sup>2</sup> /to	t	<input checked="" type="checkbox"/>
3117	8x8x8	6,7 m <sup>2</sup> /to	t	<input checked="" type="checkbox"/>

## Granit Rasenmähkante Bravo



**Beschreibung** Herkunft: China  
 Oberfläche geflammt  
 typische Mähkante  
 Zur Beet- und Roseneinfriedung  
 flexibel einsetzbar  
 frostsicher, tausalzbeständig

**Farbe** edelgrau

Artikel Nr.	Grösse LxBxH [cm]	Umrechnung	Einheit	Lagerware
3118	24x12x3	5 Stk./lfm, 2,4 kg/Stk.	Stück	<input checked="" type="checkbox"/>

## Granit Rasenmähkante Sol




**Beschreibung** Herkunft: China  
 Oberfläche gestockt  
 typische Mähkante  
 Zur Beet- und Roseneinfriedung  
 flexibel einsetzbar  
 frostsicher, tausalzbeständig

**Farbe** gelb

Artikel Nr.	Grösse LxBxH [cm]	Umrechnung	Einheit	Lagerware
3119	24x12x3	5 Stk./lfm, 2,4 kg/Stk.	Stück	<input checked="" type="checkbox"/>

## Granit Systempflastersteine Bravo



**Beschreibung** Herkunft: China  
 Oberfläche geflammt  
 Seiten gesägt  
 Kanten gefast  
 frostsicher, tausalzbeständig  
 PKW befahrbar

**Farbe** edelgrau

Artikel Nr.	Grösse LxBxH [cm]	Umrechnung	Einheit	Lagerware
3120	20x10x5	145 kg/m <sup>2</sup>	qm	<input checked="" type="checkbox"/>

## Marmor Pflastersteine Carrara Marmor



**Beschreibung** Herkunft: Italien  
 Oberfläche gespalten  
 teilweise mit Sägekante  
 weisser Marmor  
 feinkristallin, mit leichten grauen Aderungen  
 nur bedingt frostbeständig

**Farbe** weiß mit zartem grauen Spiel

Artikel Nr.	Grösse LxBxH [cm]	Umrechnung	Einheit	Lagerware
3400	8x10	5 m <sup>2</sup> /to	t	<input checked="" type="checkbox"/>
3401	5x5x5	8,7 m <sup>2</sup> /to	t	<input checked="" type="checkbox"/>

## Muschelkalk Pflastersteine



**Beschreibung** Herkunft: Franken  
 alle Seiten gespalten, teils gesägt  
 facettenreiches edles Material

**Farbe** braun-beige

Artikel Nr.	Grösse LxBxH [cm]	Umrechnung	Einheit	Lagerware
3350	10x10x10	5 m <sup>2</sup> /to	t	<input type="checkbox"/>

## Porphyrt Pflastersteine



**Beschreibung** Herkunft: Italien  
alle Seiten gespalten  
sehr ebene Oberfläche  
tolle Qualität und Schlagung  
zeitlos und dauerhaft  
frostsicher

**Farbe** braun, terracotta, grüngrau

Artikel Nr.	Grösse LxBxH [cm]	Umrechnung	Einheit	Lagerware
3701	8x9x9	5 m <sup>2</sup> /to; 100 Stk./m <sup>2</sup>	t	<input checked="" type="checkbox"/>
3702	7x7x7	7 m <sup>2</sup> /to; 160 Stk./m <sup>2</sup>	t	<input checked="" type="checkbox"/>

## Sandstein Pflastersteine Aravalli



**Beschreibung** Herkunft: Indien  
Oberfläche geflammt und gesägt  
Seiten gespalten  
hoher Quarzanteil  
hart und frostfest  
mediterranes faszinierendes Farbspiel

**Farbe** rötlich-orange

Artikel Nr.	Grösse LxBxH [cm]	Umrechnung	Einheit	Lagerware
3500	10x10x8	5,7 m <sup>2</sup> /to	t	<input checked="" type="checkbox"/>

## Sandstein Pflastersteine Mandra



**Beschreibung** Herkunft: Indien  
sehr ebene, spaltraue Oberfläche  
handgeschlagen  
Quarzsandstein  
hart und frostfest  
geprüfte Qualität  
sehr maßhaltig  
gelblich dominierende Farbe

**Farbe** gelb-hellbeige

Artikel Nr.	Grösse LxBxH [cm]	Umrechnung	Einheit	Lagerware
3501	10x10x8	5,7 m <sup>2</sup> /to	t	<input checked="" type="checkbox"/>

## Sandstein Pflastersteine Maulbronner



**Beschreibung** Herkunft: Maulbronn, Baden Württemberg  
2-4 Seiten gespalten, sonst gesägt  
frostsicher

**Farbe** dunkelrot

Artikel Nr.	Grösse LxBxH [cm]	Umrechnung	Einheit	Lagerware
3507	10x10x10	5 m <sup>2</sup> /to	t	<input type="checkbox"/>

## Sandstein Pflastersteine Modac




**Beschreibung** Herkunft: Indien  
sehr ebene, spaltrauhe Oberfläche  
Quarzsandstein  
hart und frostfest  
geprüfte Qualität  
sehr maßhaltig  
rötlich dominierende Farbe

**Farbe** Modac (rotbraun)

Artikel Nr.	Grösse LxBxH [cm]	Umrechnung	Einheit	Lagerware
3503	15x15x11-13	3,7 m <sup>2</sup> /to	t	<input checked="" type="checkbox"/>
3504	10x10x8	5,7 m <sup>2</sup> /to	t	<input checked="" type="checkbox"/>
3505	8x8x8	6,7 m <sup>2</sup> /to	t	<input checked="" type="checkbox"/>

## Sandstein Pflastersteine Waldenbacher



**Beschreibung** Herkunft: Waldenbuch, Baden Württemberg  
2-4 Seiten gespalten, sonst gesägt  
frostsicher

**Farbe** weißlichgelb

Artikel Nr.	Grösse LxBxH [cm]	Umrechnung	Einheit	Lagerware
3506	10x10x10	5 m <sup>2</sup> /to	t	<input type="checkbox"/>

## Travertin Pflastersteine Gauinger



**Beschreibung** Herkunft: Gauingen, Schwäbische Alb  
2-4 Seiten gespalten, sonst gesägt  
frostsicher

**Farbe** hell-mittelbraun

Artikel Nr.	Grösse LxBxH [cm]	Umrechnung	Einheit	Lagerware
3602	10x10x10	5 m <sup>2</sup> /to	t	<input type="checkbox"/>

## Travertin Pflastersteine Noce



**Beschreibung** Herkunft: Türkei  
Oberfläche gesägt  
Seiten gesägt und gespalten  
Kalkstein mit teilweise rustikal-löchriger Oberfläche  
antik getrommelt  
frostsicher

**Farbe** Noce (hellbraun)

Artikel Nr.	Grösse LxBxH [cm]	Umrechnung	Einheit	Lagerware
3601	10x10x8	5,7 m <sup>2</sup> /to	t	<input checked="" type="checkbox"/>

## Weißjura Pflastersteine



**Beschreibung** Herkunft: Altmühltal  
Oberfläche bruchrau  
maschinengespalten  
Versetz- und Einbaurichtlinie für Jura-Kalksteine  
beachten!  
nicht tausalzbeständig

**Farbe** gelblich-beige

Artikel Nr.	Grösse LxBxH [cm]	Umrechnung	Einheit	Lagerware
3300	6x6x6	9,0 m <sup>2</sup> /to	t	<input checked="" type="checkbox"/>
3301	8x8x8	6,5 m <sup>2</sup> /to	t	<input checked="" type="checkbox"/>
3302	10x10x10	5,0 m <sup>2</sup> /to	t	<input checked="" type="checkbox"/>

## Weißjura Pflastersteine Römischer Verband



**Beschreibung** Herkunft: Altmühltal  
maschinengespalten  
Römischer Verband  
Versetz- und Einbaurichtlinie für Jura-Kalksteine  
beachten!  
nicht tausalzbeständig  
palettiert (ca. 1,5 t pro Palette)

**Farbe** gelblich-beige



Artikel Nr.	Grösse LxBxH [cm]	Umrechnung	Einheit	Lagerware
3304	Höhe ca. 10 cm	4,5 m <sup>2</sup> /to	t	<input checked="" type="checkbox"/>

## Allgäuer Schrattenkalk Gestaltungssteine



**Beschreibung** Herkunft: Allgäu  
Wasserbausteine  
formwild  
mit teilweise weißen Adern  
Verpackungsart: lose

**Farbe** dunkelgrau geadert

Artikel Nr.	Grösse	Umrechnung	Einheit	Lagerware
7400	30-1000 kg		t	<input checked="" type="checkbox"/>

## Allgäuer Schrattenkalk Mauersteine



**Beschreibung** Herkunft: Allgäu  
Mauersteine  
zwei parallele Seiten  
mit teilweise weißen Adern  
Verpackungsart: lose

**Farbe** dunkelgrau geadert

Artikel Nr.	Grösse	Umrechnung	Einheit	Lagerware
1400	200-600 kg		t	<input checked="" type="checkbox"/>

## Gneis Gestaltungssteine: Steinacher Gneis



**Beschreibung** Herkunft: Schwarzwald  
Gneis  
formwild  
Verpackungsart: lose

**Farbe** dunkelgrau-grünlich

Artikel Nr.	Grösse	Umrechnung	Einheit	Lagerware
7100	30-1000 kg		t	<input checked="" type="checkbox"/>

## Granit Gestaltungssteine: Raumünzacher Granit



**Beschreibung** Herkunft: Schwarzwald  
Wasserbausteine  
formwild  
Verpackungsart: lose

**Farbe** rötlich



Artikel Nr.	Grösse	Umrechnung	Einheit	Lagerware
7101	30-1000 kg		t	<input checked="" type="checkbox"/>

## Granit Gestaltungssteine: Raumünzacher Granit plattig



**Beschreibung** Herkunft: Schwarzwald  
Wasserbausteine  
formwild  
plattig  
bis 70 cm tief  
Verpackungsart: lose

**Farbe** rötlich



Artikel Nr.	Grösse	Umrechnung	Einheit	Lagerware
7102	bis 50 cm hoch		t	<input checked="" type="checkbox"/>

## Granit Gestaltungssteine: Tiefensteiner Granit



**Beschreibung** Herkunft: Schwarzwald  
Wasserbausteine  
formwild  
Verpackungsart: lose

**Farbe** rötlich gefleckt



Artikel Nr.	Grösse	Umrechnung	Einheit	Lagerware
7106	30-1000 kg		t	<input checked="" type="checkbox"/>



## Iragna-Gneis Gestaltungssteine



**Beschreibung** Herkunft: Tessin (Schweiz)  
formwild  
fein durchzogen mit hellen Aderungen  
mit Glimmer  
Verpackungsart: lose

**Farbe** dunkelgrau geadert

Artikel Nr.	Grösse	Umrechnung	Einheit	Lagerware
7103	30-1000 kg		t	<input type="checkbox"/>

## Porphyr Gestaltungssteine



**Beschreibung** Herkunft: Schwarzwald  
formwild  
intensiver roter Farbton  
schwarz gesprenkelt  
Verpackungsart: lose

**Farbe** rot-rosé

Artikel Nr.	Grösse	Umrechnung	Einheit	Lagerware
7700	30-1000 kg		t	<input checked="" type="checkbox"/>

## Weißjura Dolomit Wasserbausteine



**Beschreibung** Herkunft: Altmühltal  
geprüft nach TLW 2003 (Techn. Lieferbedingungen  
für Wasserbausteine)  
formwild  
Verpackungsart: lose

**Farbe** gelblich-beige

Artikel Nr.	Grösse	Umrechnung	Einheit	Lagerware
7300	LMB 5-200 kg		t	<input checked="" type="checkbox"/>
7301	HMB über 200 kg		t	<input checked="" type="checkbox"/>

## Weißjura Mauerplatten



**Beschreibung** Herkunft: Altmühltal  
frostbeständig nach DIN EN 12371  
unsortiert  
Kantenlänge bis ca. 50 cm  
Versetz und Einbaurichtlinien für Jura-Kalkstein  
beachten!  
Verpackungsart: lose

**Farbe** gelblich-beige



Artikel Nr.	Grösse	Umrechnung	Einheit	Lagerware
7302	5-20 cm hoch	1,8 m <sup>2</sup> /to	t	<input checked="" type="checkbox"/>

# Findlinge und Solitärsteine

## Granit Bachfindlinge Zillertaler Granit



**Beschreibung** Herkunft: Zillertal Österreich  
verschiedene Farben  
Wacken  
Verpackungsart: lose

**Farbe** rot, grau, grün

Artikel Nr.	Grösse	Umrechnung	Einheit	Lagerware
7104	30-1000 kg		t	<input checked="" type="checkbox"/>

## Moräne Findlinge



**Beschreibung** Herkunft: Oberschwaben  
Wacken  
Preis je nach Größe zwischen 10 - 50 €  
Verpackungsart: lose

**Farbe** bunt

Artikel Nr.	Grösse	Umrechnung	Einheit	Lagerware
7105	30-100 kg		t	<input checked="" type="checkbox"/>

## Sölker Marmor Alpinsteine



**Beschreibung** Herkunft: Österreich  
dichter Kristallmarmor  
weißgrundig mit bunten Adern  
Standfuge gesägt  
sehr schöner Stein als Solitärstein, als Quellstein  
50-250 cm hoch  
Verpackungsart: lose

**Farbe** weiß, rosé, grün, grau

Artikel Nr.	Grösse	Umrechnung	Einheit	Lagerware
7401	60-500 kg		t	<input checked="" type="checkbox"/>

## Sölker Marmor Brockenstein: Leuchtstein



**Beschreibung** Herkunft: Österreich  
dichter Kristallmarmor  
weißgrundig mit bunten Adern  
Standfuge gesägt  
mit Beleuchtung  
20 Watt Leistung  
12 Volt Niederspannung inkl. Trafo  
Wasserdicht bis 3m Tiefe

**Farbe** weiß, rosé, grün, grau

Artikel Nr.	Grösse	Umrechnung	Einheit	Lagerware
7402	20-40 cm		Stück	<input checked="" type="checkbox"/>

## Sölker Marmor Brockensteine



**Beschreibung** Herkunft: Österreich  
formwild, gebrochen  
dichter Kristallmarmor  
weißgrundig mit bunten Adern  
immer freundlich  
Verpackungsart: lose

**Farbe** weiß, rosé, grün, grau

Artikel Nr.	Grösse	Umrechnung	Einheit	Lagerware
7403	10-25 cm		t	<input checked="" type="checkbox"/>

## Spaghettistein Tuff



**Beschreibung** Herkunft: Türkei  
mit feinen Röhren durchzogen  
bizarre Formen  
als Unikat  
für Terrarien  
Verpackungsart: lose

**Farbe** beige

Artikel Nr.	Grösse	Umrechnung	Einheit	Lagerware
7200	15-30 cm		t	<input checked="" type="checkbox"/>

## Weißjura Solitärsteine



**Beschreibung** Herkunft: Schwäbische Alb/ Altmühltal  
Stückpreis je nach Größe  
Verpackungsart: lose

**Farbe** hellgelb-beige



Artikel Nr.	Grösse	Umrechnung	Einheit	Lagerware
7303	30-2000 kg		t	<input type="checkbox"/>

## Gabionen "TSK" Transportabler Korb



**Beschreibung** Drahtstärke: 5,0 mm und 6,0 mm  
 Maschenweite: 5x20 cm  
 Deckel: 10x20 cm  
 Drahtzugfestigkeit: mind. 600 N/mm<sup>2</sup>

aus einzelnen elektrisch punktgeschweißten  
 Stahlgittermatten  
 Distanzhalter DU 5,0 mm  
 Transporthaken DU 7,0 mm  
 spezialaluzink (Galvan)  
 korrosionsbeständig nach DIN EN9227-NSS  
 Hersteller nach EN: DIN ISO 9001 zertifiziert

wahlweise zum Selbstzusammenbauen und  
 Selbstbefüllen oder bereits montiert und befüllt  
 (gerüttelt) lieferbar  
 Montagehinweise beachten!  
 ohne Füllung

Preise freibleibend hinsichtlich  
 Stahlpreisschwankungen

### Farbe

Artikel Nr.	Größe LxBxH [cm]	Umrechnung	Einheit	Lagerware
9111	50x50x50		Stück	<input checked="" type="checkbox"/>
9112	100x50x50		Stück	<input checked="" type="checkbox"/>
9113	100x50x100		Stück	<input checked="" type="checkbox"/>
9114	100x100x50		Stück	<input checked="" type="checkbox"/>
9115	100x100x100		Stück	<input checked="" type="checkbox"/>
9116	150x50x50		Stück	<input checked="" type="checkbox"/>
9117	150x50x100		Stück	<input checked="" type="checkbox"/>
9118	150x100x100		Stück	<input type="checkbox"/>
9119	200x50x50		Stück	<input checked="" type="checkbox"/>
9120	200x50x100		Stück	<input checked="" type="checkbox"/>
9121	200x100x100		Stück	<input type="checkbox"/>

## Gabionen Monotec



**Beschreibung** Drahtstärke: 4,5 mm  
Maschenweite: 10x10 cm

aus einzelnen elektrisch punktgeschweißten und rundum mit Ösen versehenen Stahlgittermatten  
Distanzhalter DU 5,0 mm  
Steckstäbe DU 6,0 mm  
Zink-Aluminium-Beschichtung mit einem Aluminiumanteil  $\geq 10\%$   
korrosionsbeständig nach DIN EN9227-NSS  
komplette Körbe  
Materialeinsparung bei zusammenhängendem Aufbau möglich


zum Selbstzusammenbauen und Selbstbefüllen  
Montagehinweise beachten!  
ohne Füllung

Preise freibleibend hinsichtlich  
Stahlpreisschwankungen

### Farbe

Artikel Nr.	Größe LxBxH [cm]	Umrechnung	Einheit	Lagerware
9100	50x50x50		Stück	<input checked="" type="checkbox"/>
9101	100x50x50		Stück	<input checked="" type="checkbox"/>
9102	100x50x100		Stück	<input checked="" type="checkbox"/>
9103	100x100x50		Stück	<input checked="" type="checkbox"/>
9104	100x100x100		Stück	<input checked="" type="checkbox"/>
9105	150x50x50		Stück	<input checked="" type="checkbox"/>
9106	150x50x100		Stück	<input type="checkbox"/>
9107	150x100x100		Stück	<input type="checkbox"/>
9108	200x50x50		Stück	<input checked="" type="checkbox"/>
9109	200x50x100		Stück	<input checked="" type="checkbox"/>
9110	200x100x100		Stück	<input checked="" type="checkbox"/>

## Gabionenhochbeet "albKRÄUTER"



**Beschreibung** individuell nach Ihren Maßangaben gefertigt  
 Maschenweite 5x20 cm oder 10x10 cm wählbar  
 feuerverzinkt  
 hochwertige Qualität mit 5,0 bzw. 6,0 mm  
 Drahtstärke  
 einfache Montage durch Baukastenprinzip  
 inklusive Montagematerial und Abstandshalter  
 Montageanleitung beachten!  
 ohne Füllung

**Farbe**

Artikel Nr.	Grösse LxBxH [cm]	Umrechnung	Einheit	Lagerware
9190			Stück	<input type="checkbox"/>

## Gabionen-Sitzbankauflage



**Beschreibung** Lärche natur  
 gehobelt  
 gerundete Kante  
 inklusive Befestigungsmaterial

**Farbe**

Artikel Nr.	Grösse LxBxH [cm]	Umrechnung	Einheit	Lagerware
9191	100x52x5		Stück	<input checked="" type="checkbox"/>
9192	150x52x5		Stück	<input type="checkbox"/>



## Gabionenwände



**Beschreibung** individuell nach Ihren Maßangaben gefertigt

Drahtstärke: 6/6/6 mm  
Maschenweite: 5x20 cm

aus elektrisch punktgeschweißten Doppelsteg-  
Stahlgittermatten  
mit vier verzinkten Winkeln zum Einbetonieren  
Distanzhalter DU 6,0 mm  
feuerverzinkt  
oben und unten offen

Sie versetzen den Korb und befüllen diesen dann  
selber  
Montagehinweise beachten!  
Ohne Füllung

Preis auf Anfrage

**Farbe**

Artikel Nr.	Grösse LxBxH [cm]	Umrechnung	Einheit	Lagerware
6150			Stück	<input type="checkbox"/>

## Gabionenwandsystem Matten



**Beschreibung** aus elektrisch punktgeschweißten Doppelsteg-  
Stahlgittermatten  
Distanzhalter DU 6,0 mm  
Montagehinweise beachten!  
Ohne Füllung  
max. 2,50 m x 2,00 m (LxH)  
inklusive Abstandshalter

**Farbe**

Artikel Nr.	Grösse LxBxH [cm]	Umrechnung	Einheit	Lagerware
6151	2500x2030 mm		qm	<input type="checkbox"/>

## Gabionenwandsystem Pfosten



**Beschreibung** mit Verriegelungsnasen für alle Doppelstabmatten  
(Maschenweite 50/200mm)  
Variante: Zum Einbetonieren  
Materialstärke 2mm  
Oberfläche: Feuerverzinkt  
inklusive Edelstahl-Schrauben und -Muttern

**Farbe**

Artikel Nr.	Grösse LxBxH [cm]	Umrechnung	Einheit	Lagerware
9743	2445 mm x 194 mm (LxB)		Stück	<input checked="" type="checkbox"/>
9744	2045 mm x 194 mm (LxB)		Stück	<input checked="" type="checkbox"/>

## Kurven Gabionen



**Beschreibung** Drahtstärke 4,0 mm und 4,5 mm bzw. 5,8 mm  
Maschenweite 5x5 cm und 5x10 cm  
ohne Boden und Deckel  
Zink-Alu-Legierung  
Montagehinweise beachten!

**Farbe**

Artikel Nr.	Grösse LxBxH [cm]	Umrechnung	Einheit	Lagerware
9180	51x31x31		Stück	<input checked="" type="checkbox"/>
9181	50x50x50		Stück	<input type="checkbox"/>
9182	100x50x50		Stück	<input checked="" type="checkbox"/>

## Basalt Sitzgruppe Tisch + 4 Hocker



**Beschreibung** Herkunft: Vietnam  
Tisch- und Sitzflächen poliert  
natürliche Patina  
rustikale Sitzgruppe aus zugeschnittenen  
Basaltsäulen  
exklusives Gartenmöbel  
Tisch Durchmesser ca. 100 cm

**Farbe** anthrazit, schwarz

Artikel Nr.	Grösse	Umrechnung	Einheit	Lagerware
9000			Stück	<input checked="" type="checkbox"/>

## Granit Elefant



**Beschreibung** Herkunft: China  
handgestockt/ feingestockt  
teilweise geschliffen  
handgearbeitet  
Unikat- variiert in Struktur und Form  
sehr fein gearbeitet  
Klassiker

**Farbe** Bravo (edelgrau)



Artikel Nr.	Grösse	Umrechnung	Einheit	Lagerware
9001	50 cm	65 kg/Stk.	Stück	<input checked="" type="checkbox"/>
9002	70 cm	270 kg/Stk.	Stück	<input checked="" type="checkbox"/>
9003	100 cm	510 kg/Stk.	Stück	<input checked="" type="checkbox"/>

## Granit Fußball



**Beschreibung** Herkunft: China  
Oberfläche gestockt  
Teilflächen poliert  
handgearbeitet

**Farbe** dunkelgrau

Artikel Nr.	Grösse	Umrechnung	Einheit	Lagerware
9004	30 cm	40 kg/Stk.	Stück	<input checked="" type="checkbox"/>

## Granit Kugel Bravo



**Beschreibung** Herkunft: China  
Oberfläche gestockt  
sehr rund  
handgearbeitet  
vielfältige Einsatzmöglichkeiten im Haus und Garten

**Farbe** Bravo (edelgrau)



Artikel Nr.	Grösse	Umrechnung	Einheit	Lagerware
9005	20 cm	12 kg/Stk.	Stück	<input checked="" type="checkbox"/>
9006	30 cm	40 kg/Stk.	Stück	<input checked="" type="checkbox"/>
9007	40 cm	100 kg/Stk.	Stück	<input checked="" type="checkbox"/>
9008	50 cm	190 kg/Stk.	Stück	<input type="checkbox"/>

## Granit Kugel Bravo poliert



**Beschreibung** Herkunft: China  
Oberfläche poliert  
sehr rund  
handgearbeitet  
vielfältige Einsatzmöglichkeiten im Haus und Garten

**Farbe** edelgrau



Artikel Nr.	Grösse	Umrechnung	Einheit	Lagerware
9046	30 cm	40 kg/Stk.	Stück	<input checked="" type="checkbox"/>

## Granit Kugel Siesta



**Beschreibung** Herkunft: China  
Oberfläche feingestockt  
sehr rund  
handgearbeitet  
vielfältige Einsatzmöglichkeiten im Haus und Garten

**Farbe** Siesta (rosé)



Artikel Nr.	Grösse	Umrechnung	Einheit	Lagerware
9009	20 cm	12 kg/Stk.	Stück	<input checked="" type="checkbox"/>
9010	30 cm	40 kg/Stk.	Stück	<input checked="" type="checkbox"/>

## Granit Kugel Sol



**Beschreibung** Herkunft: China  
 Oberfläche feingestockt  
 sehr rund  
 handgearbeitet  
 vielfältige Einsatzmöglichkeiten im Haus und Garten

**Farbe** Sol (gelb)



Artikel Nr.	Grösse	Umrechnung	Einheit	Lagerware
9013	20 cm	12 kg/Stk.	Stück	<input checked="" type="checkbox"/>
9014	30 cm	40 kg/Stk.	Stück	<input checked="" type="checkbox"/>
9015	40 cm	100 kg/Stk.	Stück	<input checked="" type="checkbox"/>

## Granit Kugel Sol poliert




**Beschreibung** Herkunft: China  
 Oberfläche poliert  
 sehr rund  
 handgearbeitet  
 vielfältige Einsatzmöglichkeiten im Haus und Garten

**Farbe** gelb



Artikel Nr.	Grösse	Umrechnung	Einheit	Lagerware
9045	30 cm	40 kg/Stk.	Stück	<input checked="" type="checkbox"/>

## Granit Quellkugel Bravo




**Beschreibung** Herkunft: China  
 Oberfläche gestockt  
 Bohrung ca. 3 cm Durchmesser  
 sehr rund  
 handgearbeitet  
 als Quellstein oder Brunnen

**Farbe** Bravo (edelgrau)



Artikel Nr.	Grösse	Umrechnung	Einheit	Lagerware
9017	20 cm	12 kg/Stk.	Stück	<input checked="" type="checkbox"/>
9018	30 cm	40 kg/Stk.	Stück	<input checked="" type="checkbox"/>
9019	40 cm	100 kg/Stk.	Stück	<input checked="" type="checkbox"/>
9020	50 cm	190 kg/Stk.	Stück	<input type="checkbox"/>

## Granit Quellkugel Gala poliert



**Beschreibung** Herkunft: China  
 Oberfläche poliert  
 Bohrung ca. 3 cm Durchmesser  
 sehr rund  
 handgearbeitet  
 als Quellstein oder Brunnen

**Farbe** anthrazit



Artikel Nr.	Grösse	Umrechnung	Einheit	Lagerware
9047	40 cm	100 kg/Stk.	Stück	<input checked="" type="checkbox"/>

## Granit Quellkugel Sol



**Beschreibung** Herkunft: China  
Oberfläche gestockt  
Bohrung ca. 3 cm Durchmesser  
sehr rund  
handgearbeitet  
als Quellstein oder Brunnen

**Farbe** Sol (gelb)

Artikel Nr.	Grösse	Umrechnung	Einheit	Lagerware
9025	20 cm	12 kg/Stk.	Stück	<input checked="" type="checkbox"/>
9026	30 cm	40 kg/Stk.	Stück	<input checked="" type="checkbox"/>
9027	40 cm	100 kg/Stk.	Stück	<input checked="" type="checkbox"/>

## Granit Quellwürfel Gala geriffelt



**Beschreibung** Herkunft: China  
Oberfläche geriffelt  
Bohrung ca. 3 cm Durchmesser  
als Quellstein oder Brunnen

**Farbe** anthrazit

Artikel Nr.	Grösse	Umrechnung	Einheit	Lagerware
9049	40x40x40 cm	175 kg/Stk.	Stück	<input checked="" type="checkbox"/>

## Granit Quellwürfel Gala poliert



**Beschreibung** Herkunft: China  
Oberfläche poliert  
Bohrung ca. 3 cm Durchmesser  
als Quellstein oder Brunnen

**Farbe** anthrazit

Artikel Nr.	Grösse	Umrechnung	Einheit	Lagerware
9051	40x40x40 cm	175 kg/Stk.	Stück	<input checked="" type="checkbox"/>

## Granit Sitzbank Gala Natur



**Beschreibung** Herkunft: China  
Sitzfläche poliert  
Seitenteile bruchrau

**Farbe** anthrazit



Artikel Nr.	Grösse	Umrechnung	Einheit	Lagerware
9030	160x40x45	450 kg/Stk.	Stück	<input checked="" type="checkbox"/>

## Granit Sitzbank Mandarin



**Beschreibung** Herkunft: China  
Oberfläche poliert  
Seiten gestockt

**Farbe** grau



Artikel Nr.	Grösse	Umrechnung	Einheit	Lagerware
9031	110x45x50	300 kg/Stk.	Stück	<input checked="" type="checkbox"/>

## Granit Versorgungssäule Derby



**Beschreibung** Herkunft: China  
aus hellem Granit  
1/2 Zoll Anschluss von unten  
Säule überspitzt  
Wasserhahn im oberen Bereich

**Farbe** hellgrau

Artikel Nr.	Grösse	Umrechnung	Einheit	Lagerware
9040	125x25x10	ca. 90 kg/Stk.	Stück	<input type="checkbox"/>



## Granit Versorgungssäule Sydney



**Beschreibung** Herkunft: China  
aus hellem Granit  
mit Brunnentrog  
1/2 Zoll Anschluss von unten  
Säule und Brunnentrog allseits gestockt  
Wasserhahn im oberen Bereich

**Farbe** hellgrau

Artikel Nr.	Grösse	Umrechnung	Einheit	Lagerware
9039	48x40 cm; H 90 cm	ca. 100 kg/Stk.	Stück	<input type="checkbox"/>

## Granit Vogelbad Tartaruga



**Beschreibung** Herkunft: China  
runde Form  
mit Schildkröte  
handgearbeitet

**Farbe** Bravo (edelgrau)



Artikel Nr.	Grösse	Umrechnung	Einheit	Lagerware
9033	d=40 cm	20 kg/Stk.	Stück	<input type="checkbox"/>

## Quellstein bohren



**Beschreibung** Wir bohren jeden Stein aus unserer Ausstellung

**Farbe**

Artikel Nr.	Grösse	Umrechnung	Einheit	Lagerware
9034	1-50 cm		Stück	<input type="checkbox"/>
9044	51-100 cm		Stück	<input type="checkbox"/>

## Travertin Sitzquader Noce



**Beschreibung** Herkunft: Türkei  
Oberfläche und Seiten geschliffen  
Kanten angenehm gerundet  
robust und dauerhaft

**Farbe** Noce (hellbraun)

Artikel Nr.	Grösse	Umrechnung	Einheit	Lagerware
9036	90x45x45	440 kg/Stk.	Stück	<input type="checkbox"/>

## Travertin Sitzquader Vanilla



**Beschreibung** Herkunft: Türkei  
Oberfläche und Seiten geschliffen  
Kanten angenehm gerundet  
robust und dauerhaft

**Farbe** Vanilla (creme-beige)

Artikel Nr.	Grösse	Umrechnung	Einheit	Lagerware
9037	45x45x45	220 kg/Stk.	Stück	<input type="checkbox"/>

## Walltaco Hochbeet



**Beschreibung** Herkunft: Europa  
Hochbeet Viereckig,  
12-teilig bestehend aus 4 Eckpfosten und 8 Platten

**Farbe** schwarz, grau oder multicolor

Artikel Nr.	Grösse	Umrechnung	Einheit	Lagerware
9050	145x105x60 cm		Stück	<input checked="" type="checkbox"/>

## Pflanzerde



**Beschreibung** Pflanzerde - Pflanzsubstrat  
Humus-Kompost-Sand-Gemisch

**Farbe**

Artikel Nr.	Körnung (∅)	Umrechnung	Einheit	Lagerware
9699		875 kg/m <sup>3</sup>	cbm	<input checked="" type="checkbox"/>

## Rindenmulch lose




**Beschreibung**

**Farbe**

Artikel Nr.	Körnung (∅)	Umrechnung	Einheit	Lagerware
9703	0/45	340 kg/m <sup>3</sup>	cbm	<input checked="" type="checkbox"/>

## Edelstahl Wasserbehälter



**Beschreibung** edle Optik  
hochwertige Verarbeitung

**Farbe** silber

Artikel Nr.	Grösse	Umrechnung	Einheit	Lagerware
9452	65x65		Stück	<input checked="" type="checkbox"/>
9453	120x65		Stück	<input checked="" type="checkbox"/>

## GFK-Abdeckplatte rund



**Beschreibung** glasfaserverstärkte Kunststoffabdeckung aus  
Fiberglas/SMC  
passend zu GFK-Becken  
mit Revisionsöffnung  
um die Tragkraft langfristig zu gewährleisten, muss  
die Abdeckplatte unterbaut werden  
kein Licht- und Schmutzeintrag ins Becken, daher  
weniger Algenbildung  
teilweise durch Rippen verstärkter Rand  
teilweise abgesetzte materialverstärkte Kante

**Farbe** schwarz

Artikel Nr.	Grösse	Umrechnung	Einheit	Lagerware
9400	d=66 cm, Tragkraft 50 kg		Stück	<input checked="" type="checkbox"/>
9401	d=90 cm, Tragkraft 440 kg		Stück	<input checked="" type="checkbox"/>
9403	d=120 cm, Tragkraft 550 k		Stück	<input checked="" type="checkbox"/>
9405	d=150 cm, Tragkraft 350 k		Stück	<input checked="" type="checkbox"/>

## GFK-Becken rund



**Beschreibung** glasfaserverstärktes Kunststoffbecken aus Fiberglas/SMC ohne Deckel mit Rand als Wasserbecken unter Quellsteinen

**Farbe** schwarz

Artikel Nr.	Grösse	Umrechnung	Einheit	Lagerware
9406	d=66cm, h=32 cm		Stück	<input checked="" type="checkbox"/>
9407	d=90 cm, h=33 cm		Stück	<input checked="" type="checkbox"/>
9408	d=120 cm, h=33 cm		Stück	<input checked="" type="checkbox"/>
9409	d=150 cm, h=35 cm		Stück	<input checked="" type="checkbox"/>

## GFK-Pumpensockel



**Beschreibung** glasfaserverstärkter Kunststoffsockel aus Fiberglas empfohlen bei Verwendung schwerer und hoher Quellsteine Stütze für GfK-Becken Höhe 30-35 cm erhöht die Tragkraft obiger Abdeckung

**Farbe** weiß

Artikel Nr.	Grösse	Umrechnung	Einheit	Lagerware
9410	50x28 cm, Tragkraft 2.000		Stück	<input checked="" type="checkbox"/>

## GFK-Wasserstandsautomatik



**Beschreibung** bei niedrigem Wasserstand füllt geöffnetes Ventil automatisch durch Auftrieb des Styroporballs bei vollem Becken wird Zufluß gestoppt kein Wasserschleppen/ kein Überlaufen/ kein Trockenlaufen der Pumpe

**Farbe**

Artikel Nr.	Grösse	Umrechnung	Einheit	Lagerware
9411			Stück	<input checked="" type="checkbox"/>

## Meßner Pumpe Drehzahlbegrenzer DS 350



**Beschreibung** für Meßner Pumpen mit Asynchronmotor (eco-X2) reduzieren Leistungsabgabe der Pumpe (elektronische Regulierung) IP44 spritzwassergeschützt

**Farbe**

Artikel Nr.	Grösse	Umrechnung	Einheit	Lagerware
9412			Stück	<input checked="" type="checkbox"/>

## Meßner Pumpe eco-X2 4500



**Beschreibung** Qmax.: 4900 l/h (80 l/min)  
Höhe max.: 3,1 m  
Leistungsaufnahme: 48 Watt  
Anschluss druckseitig: G 1 1/4 Zoll  
Anschluss saugseitig: G 1 1/4 Zoll  
sehr sparsam, energieeffizient  
für große Quellsteine, Bachläufe, Wasserfälle, Filteranlagen  
5 Jahre Garantie (ausgenommen Laufeinheit)

**Farbe**

Artikel Nr.	Grösse	Umrechnung	Einheit	Lagerware
9413			Stück	<input checked="" type="checkbox"/>

## Meßner Pumpe eco-X2 7500



**Beschreibung** Qmax.: 7300 l/h (122 l/min)  
Höhe max.: 4,0 m  
Leistungsaufnahme: 75 Watt  
Anschluss druckseitig: G 1 1/4 Zoll  
Anschluss saugseitig: G 1 1/4 Zoll  
energieeffizient  
für große Quellsteine, Bachläufe, Wasserfälle, Filteranlagen  
5 Jahre Garantie (ausgenommen Laufeinheit)

**Farbe**

Artikel Nr.	Grösse	Umrechnung	Einheit	Lagerware
9414			Stück	<input checked="" type="checkbox"/>

## Meßner Pumpe System-X 1501



**Beschreibung** Qmax.: 1500 l/h (25 l/min)  
 Höhe max.: 2,1 m  
 Leistungsaufnahme: 30 Watt  
 Anschluss druckseitig: G 1/2 Zoll  
 mit Zubehör  
 energieeffizient  
 für Springbrunnen, Sprudelsteine, kleine bis mittlere  
 Quellsteine  
 3 Jahre Garantie (ausgenommen Laufeinheit)

**Farbe**

Artikel Nr.	Grösse	Umrechnung	Einheit	Lagerware
9415			Stück	<input checked="" type="checkbox"/>

## Meßner Pumpe System-X 4000



**Beschreibung** Qmax.: 4000 l/h (67 l/min)  
 Höhe max.: 2,9 m  
 Leistungsaufnahme: 60 Watt  
 Anschluss druckseitig: G 3/4 Zoll  
 seewassergeeignet  
 mit Zubehör  
 für Quellstein, Springbrunnen, Sprudelsteine  
 3 Jahre Garantie (ausgenommen Laufeinheit)

**Farbe**

Artikel Nr.	Grösse	Umrechnung	Einheit	Lagerware
9416			Stück	<input checked="" type="checkbox"/>

## Meßner Spiralschlauch



**Beschreibung** maximal zulässiger Druck: 1 bar  
verhindert zuverlässig ein Abknicken  
bei Verwendung im Teich nahezu unsichtbar

**Farbe** schwarz

Artikel Nr.	Grösse	Umrechnung	Einheit	Lagerware
9417	Durchm. 40 mm innen		lfd. m.	<input checked="" type="checkbox"/>
9418	Durchm. 20 mm innen		lfd. m.	<input checked="" type="checkbox"/>
9419	Durchm. 25 mm innen		lfd. m.	<input checked="" type="checkbox"/>
9420	Durchm. 32 mm innen		lfd. m.	<input checked="" type="checkbox"/>

## Seliger Absperrventil



**Beschreibung** Absperrventil zum Einbau in Spiralschlauch in GFK-  
Wanne  
Schlauchanschluss 1/2", 3/4", 1"  
Bohrung 30 mm

**Farbe**

Artikel Nr.	Grösse	Umrechnung	Einheit	Lagerware
9421			Stück	<input type="checkbox"/>



## Seliger Aqualight 100 Power LED



**Beschreibung** Beleuchtung von Objekten, Wasserspielen, Bäumen und Wegen  
 3 W Power-LED-Strahler für über und unter Wasser  
 Hochwertiges Gehäuse aus Polypropylen und Glasfaser  
 100%-iger Kondenswasserschutz durch Vollverguss  
 Energiesparend, hohe Lichtausbeute & geringe Wärmeentwicklung  
 Einfachste Installation  
 Zubehör: Leuchteinheit warmweiß, Multifunktionsfuß, Erdspieß, Düsenrohrhalterung, Spezialschlüssel, Zuleitung IP44/68 à 5 m, Netzgerät 10 W  
 5 Jahre Garantie

**Farbe**

Artikel Nr.	Grösse	Umrechnung	Einheit	Lagerware
9422			Stück	<input checked="" type="checkbox"/>

## Seliger Aqualight 300 Power LED




**Beschreibung** Beleuchtung von Objekten, Wasserspielen, Bäumen und Wegen  
 3 W Power-LED-Strahler für über und unter Wasser  
 Hochwertiges Gehäuse aus Polypropylen und Glasfaser  
 100%-iger Kondenswasserschutz durch Vollverguss  
 Energiesparend, hohe Lichtausbeute & geringe Wärmeentwicklung  
 Einfachste Installation  
 Zubehör: 3 Leuchteinheiten warmweiß, 3 Multifunktionsfüße, 3 Erdspieße, Düsenrohrhalterung, Spezialschlüssel, Zuleitung IP44/68 à 5 m, 2 Verbindungskabel IP68 à 5 m, Netzgerät 20 W  
 5 Jahre Garantie

**Farbe**

Artikel Nr.	Grösse	Umrechnung	Einheit	Lagerware
9423			Stück	<input type="checkbox"/>

## Seliger Aqualine LED



**Beschreibung** LED-Beleuchtung für stimmungsvolle Effekte zur Beleuchtung von Wasserfällen, Terrassen- und Wegbeleuchtungen, Steg- und Stufenbeleuchtung, Objektbeleuchtung  
aus hochwertigem Edelstahl  
Vollverguss-LED-Einheiten  
für den Innen- und Außenbereich  
Zubehör: LED-Leiste ohne Trafo, warmweiß inkl. 10 m Zuleitung

**Farbe**

Artikel Nr.	Grösse	Umrechnung	Einheit	Lagerware
9424	300 LED, 3 W, 24 LED, oh		Stück	<input type="checkbox"/>
9425	600 LED, 6 W, 48 LED, oh		Stück	<input checked="" type="checkbox"/>
9426	900 LED, 9 W, 72 LED, oh		Stück	<input checked="" type="checkbox"/>
9427	1200 LED, 12 W, 96 LED, o		Stück	<input type="checkbox"/>
9428	1500 LED, 15 W, 120 LED,		Stück	<input type="checkbox"/>
9429	2 Wandbefestigungsclips		Stück	<input checked="" type="checkbox"/>
9430	Netzgerät 10 W, IP 44		Stück	<input checked="" type="checkbox"/>
9431	Netzgerät 21 W, IP 44		Stück	<input type="checkbox"/>

## Seliger Quellstar 600 LED Komplettsset



**Beschreibung** Quellsteinbohrung: 32 mm  
 Komplettsset aus Messing, vernickelter 6er LED  
 Leuchteinheit  
 Basismodul aus Kunststoff inkl.  
 Induktionstechnologie  
 10 m Zuleitung  
 Netzgerät 10W/ IP 44  
 Schlauchanschluss 3/4 Zoll  
 Leistungsaufnahme 1,6 W  
 Versorgungsspannung 230V-AC  
 Batteriespannung 12V-AC

**Farbe** warmweiß, weiß, blau oder rot

Artikel Nr.	Grösse	Umrechnung	Einheit	Lagerware
9432	Komplettsset weiß		Stück	<input checked="" type="checkbox"/>
9433	Komplettsset warmweiß		Stück	<input checked="" type="checkbox"/>
9434	Komplettsset blau		Stück	<input checked="" type="checkbox"/>
9435	Komplettsset rot		Stück	<input checked="" type="checkbox"/>
9436	Leuchteinheit grün		Stück	<input checked="" type="checkbox"/>
9437	Leuchteinheit weiß		Stück	<input checked="" type="checkbox"/>
9438	Leuchteinheit warmweiß		Stück	<input type="checkbox"/>
9439	Leuchteinheit blau		Stück	<input type="checkbox"/>
9440	Leuchteinheit rot		Stück	<input type="checkbox"/>
9441	Komplettsset grün		Stück	<input checked="" type="checkbox"/>

## Fugenfestiger Romex



**Beschreibung** Verfestigung aller Fugen  
lose Sandfugen unter 3mm Breite  
Gartenwege, Terrassen, Hauseingangsbereiche  
saniert Risse in Pflasterfugen

**Farbe**

Artikel Nr.	Grösse	Umrechnung	Einheit	Lagerware
9200	1 l Gebinde		Stück	<input checked="" type="checkbox"/>

## Fugenmaterial Rompox D2000



**Beschreibung** mittlere bis starke Verkehrsbelastung  
öffentliche Flächen bis 25 to  
Wasserdurchlässigkeit: sehr gering

**Farbe** neutral

Artikel Nr.	Grösse	Umrechnung	Einheit	Lagerware
9201	27,5 kg Gebinde		Stück	<input type="checkbox"/>

## Fugenmaterial Rompox Drän



**Beschreibung** leichte Verkehrsbelastung  
Hauseinfahrten, PKW-Stellplätze bis 3 to  
Wasserdurchlässigkeit: stark

**Farbe** neutral

Artikel Nr.	Grösse	Umrechnung	Einheit	Lagerware
9202	26,8 kg Gebinde		Stück	<input checked="" type="checkbox"/>

## Fugensplitt Basalt



**Beschreibung** Herkunft: Deutschland  
gebrochen

**Farbe** schwarz



Artikel Nr.	Grösse	Umrechnung	Einheit	Lagerware
9203	1-3 mm (25 kg Sack)		Stück	<input checked="" type="checkbox"/>

## Kalksteinzement CEM II/A-LL 32,5R



**Beschreibung**

**Farbe** grau

Artikel Nr.	Grösse	Umrechnung	Einheit	Lagerware
9707	25 kg/Sack		Stück	<input checked="" type="checkbox"/>

## PCI Carrament Natursteinkleber



**Beschreibung** Mittelbett- und Ansetzmörtel

**Farbe** grau

Artikel Nr.	Grösse	Umrechnung	Einheit	Lagerware
9706	25 kg/Sack		Stück	<input checked="" type="checkbox"/>

## Pflasterfugenmörtel Rompox Easy



**Beschreibung** leichte Verkehrsbelastung  
wasserdurchlässig

**Farbe** steingrau, basalt

Artikel Nr.	Grösse	Umrechnung	Einheit	Lagerware
9205	2,5 kg Gebinde		Stück	<input type="checkbox"/>

## Romex Grundreiniger

**Beschreibung** Zur Reinigung von Kunzharzfilmen

**Farbe**

Artikel Nr.	Grösse	Umrechnung	Einheit	Lagerware
9206	1l Gebinde		Stück	<input type="checkbox"/>

## Splitt- und Kiesverfestiger Rompox Deko



- Beschreibung** verfestigt fast jeden Splitt und Kies  
für Fußgängerbelastung  
für dekorative Flächen im Innen- und Aussenbereich  
für eine Flächentiefe ab 30mm  
stark wasserdurchlässig  
1 kg + ca. 50 kg Splitt ergibt 1m<sup>2</sup>
- Farbe** transparent/farbintensivierend

Artikel Nr.	Grösse	Umrechnung	Einheit	Lagerware
9204	1 kg Dose		Stück	<input checked="" type="checkbox"/>

## Trasszement (Puzzolan) CEM II/B-P 42,5N



- Beschreibung** Trasszement
- Farbe** grau

Artikel Nr.	Grösse	Umrechnung	Einheit	Lagerware
9708	25 kg/Sack		Stück	<input type="checkbox"/>

## Lithofin Alex



**Beschreibung** Grünbelagentferner (mild) für Außenflächen  
auch für Holzflächen geeignet  
entfernt selbstwirkend alle üblichen  
Oberflächenverschmutzungen von Pflanzen und  
Bäumen  
auch rutschige, grüne Beläge werden beseitigt  
Konzentrat 1:10 auftragen

**Farbe**

Artikel Nr.	Grösse	Umrechnung	Einheit	Lagerware
9300	1 ltr. Gebinde für ca. 50-3		Stück	<input checked="" type="checkbox"/>

## Lithofin Fleckstop W AF



**Beschreibung** wassergelöstes (w) Imprägniermittel  
lösemittelfrei, geruchsfrei  
AF unverdünnt auftragen

**Farbe**

Artikel Nr.	Grösse	Umrechnung	Einheit	Lagerware
9301	1 ltr. Gebinde für ca. 7-10		Stück	<input checked="" type="checkbox"/>

## Lithofin MN Außenreiniger



**Beschreibung** Spezialprodukt für Marmor  
macht Außenflächen wieder hell und sauber  
wirkt schnell und gründlich, aber auch  
materialschonend  
bitte beachten: Probefläche anlegen  
unverdünnt auftragen

**Farbe**

Artikel Nr.	Grösse	Umrechnung	Einheit	Lagerware
9302	1 ltr. Gebinde für ca. 5-10		Stück	<input checked="" type="checkbox"/>

## Lithofin MN Zementschleier- und Rostentferner



**Beschreibung** Spezialprodukt für Marmor, Natur- und Betonwerkstein  
Reiniger für eisenhaltige raue Naturgesteine (Hartgesteine)  
alle säureunempfindliche Natursteine  
nicht geeignet für polierte und fein geschliffene Kalksteinoberflächen  
Konzentrat

**Farbe**

Artikel Nr.	Grösse	Umrechnung	Einheit	Lagerware
9303	1 ltr. Gebinde für ca. 15-3		Stück	<input checked="" type="checkbox"/>

## Lithofin OIL-EX AF



**Beschreibung** löst und absorbiert ölige, fettige und ölartige Verschmutzungen und Flecken  
gebrauchsfertige, gelartige Paste

**Farbe**

Artikel Nr.	Grösse	Umrechnung	Einheit	Lagerware
9304	250 ml Tubefür ca. 0,5 m <sup>2</sup>		Stück	<input checked="" type="checkbox"/>

## Lithofin Rost-EX AF



**Beschreibung** säurefreier Rostfleckenentferner schnellwirkend  
mild-alkalischer Reiniger zum Entfernen von Rostflecken und anderen Metalloxid-Rückständen  
AF unverdünnt auftragen

**Farbe**

Artikel Nr.	Grösse	Umrechnung	Einheit	Lagerware
9305	500 ml Gebinde für ca. 10		Stück	<input checked="" type="checkbox"/>



**BigBag-Einweg inklusive Befüllung**



**Beschreibung**

**Farbe**

Artikel Nr.	Grösse	Umrechnung	Einheit	Lagerware
9700	90x90x90 cm		Stück	<input checked="" type="checkbox"/>

**Doppelstegmatte**



**Beschreibung** DS 6/6/6 mm  
feuerverzinkt

**Farbe**

Artikel Nr.	Grösse	Umrechnung	Einheit	Lagerware
9722	2500x2030 mm		qm	<input checked="" type="checkbox"/>

**Emperor Fugenkreuze**



**Beschreibung** aus Kunststoff  
2 mm breit mit Bodenplatte (kein Aufsteigen, kein  
Absacken)  
VPE: 100 Stück/Sack

**Farbe** schwarz

Artikel Nr.	Grösse	Umrechnung	Einheit	Lagerware
9701	2 mm breit mit Bodenplat		Stück	<input checked="" type="checkbox"/>

**Euro-Palette**




**Beschreibung**

**Farbe**

Artikel Nr.	Grösse	Umrechnung	Einheit	Lagerware
9702	120x80 cm		Stück	<input checked="" type="checkbox"/>

### Kies-Splitt-Fix



**Beschreibung** wasserdurchlässig  
sorgt für jederzeit perfekte Begeh- und  
Befahrbarkeit  
Wabenstruktur aus Kunststoff

**Farbe** weiß

Artikel Nr.	Grösse	Umrechnung	Einheit	Lagerware
9719	120x80x3 cm		qm	<input checked="" type="checkbox"/>

### Randeinfassung Stahl



**Beschreibung** Abgrenzung für Wege und Rasenflächen  
Profile lassen sich sauber biegen  
Oberkante abgerundet für mehr Sicherheit  
gute Stabilität durch dreieckige Stützfüße  
einfaches Anschlusssystem für Endlosverbindungen  
schnelles Verlegen spart Zeit und Geld  
robust und dauerhaft

**Farbe** verzinkt

Artikel Nr.	Grösse	Umrechnung	Einheit	Lagerware
9741	190x6,8x10cm (LxBxH)		lfd. m.	<input checked="" type="checkbox"/>
9742	190x4,5x6cm (LxBxH)		lfd. m.	<input checked="" type="checkbox"/>

### Verzinktes Bandblech



**Beschreibung**

**Farbe**

Artikel Nr.	Grösse	Umrechnung	Einheit	Lagerware
9720	200x0,6 mm		lfd. m.	<input checked="" type="checkbox"/>
9721	150x0,6 mm		lfd. m.	<input checked="" type="checkbox"/>

**Vlies Geotextil weiß**



**Beschreibung** Schutz vor Unkrautdurchwuchs  
verrottungsbeständig  
reißfest (GRK 3)

**Farbe** weiß

Artikel Nr.	Grösse	Umrechnung	Einheit	Lagerware
9704	Rolle 2 m breit, 150 g/m <sup>2</sup>		qm	<input checked="" type="checkbox"/>

**Vlies Unkraut schwarz**




**Beschreibung** Schutz vor Unkrautdurchwuchs  
PE-Gewebe-Vlies

**Farbe** schwarz

Artikel Nr.	Grösse	Umrechnung	Einheit	Lagerware
9705	Rolle 2,1 m breit, 110 g/m		qm	<input checked="" type="checkbox"/>

## Beton L-Steine ohne Armierung



**Beschreibung** Herkunft: Baden-Württemberg  
Verpackungsart: palettiert

**Farbe** grau

Artikel Nr.	Grösse LxBxH [cm]	Umrechnung	Einheit	Lagerware
9806	60x50x40x7	81 kg/Stk., 1296 kg/Pal.	Stück	<input type="checkbox"/>
9807	80x50x50x7	132 kg/Stk., 1057 kg/Pal.	Stück	<input type="checkbox"/>

## Beton-Pflastersteine anthrazit, Quadrat- und Rechteckpflaster



**Beschreibung** Herkunft: Baden-Württemberg  
mit 4-facher Verschiebesicherung  
PKW befahrbar  
Versickerung durch die Fuge  
2 Halbsteine pro Lage  
Verpackungsart: palettiert, 12 Lagen pro Palette

**Farbe** anthrazit

Artikel Nr.	Grösse LxBxH [cm]	Umrechnung	Einheit	Lagerware
9802	20x10x6	118 kg/m <sup>2</sup> , 1359 kg/Pal.	qm	<input type="checkbox"/>
9808	20x20x6	128 kg/m <sup>2</sup> , 1475 kg/Pal.	qm	<input type="checkbox"/>

## Beton-Pflastersteine grau, Quadrat- und Rechteckpflaster




**Beschreibung** Herkunft: Baden-Württemberg  
mit 4-facher Verschiebesicherung  
Für das Quadratpflaster liegt ein Prüfzeugnis für die  
Versickerungsleistung vor  
PKW befahrbar  
Versickerung durch die Fuge  
2 Halbsteine pro Lage  
Verpackungsart: palettiert, 12 Lagen pro Palette

**Farbe** grau

Artikel Nr.	Grösse LxBxH [cm]	Umrechnung	Einheit	Lagerware
9800	20x20x6	128 kg/m <sup>2</sup> , 1475 kg/Pal.	qm	<input type="checkbox"/>
9801	20x10x6	118 kg/m <sup>2</sup> , 1359 kg/Pal.	qm	<input type="checkbox"/>

## Doppel-T-Pflaster, 6 cm, mit Fase



**Beschreibung** Herkunft: Baden-Württemberg  
 PKW befahrbar  
 20x16,5x6 cm  
 2-fache Verbundwirkung  
 mit Fase und kleinen Abstandshaltern  
 Verpackungsart: palettiert, 12 Lagen  
 pro Palette

**Farbe** grau

Artikel Nr.	Grösse LxBxH [cm]	Umrechnung	Einheit	Lagerware
9803	20x16,5x6	124,3 kg/m <sup>2</sup> , 1534 kg/Pal.	qm	<input type="checkbox"/>

## Leistenstein Beton



**Beschreibung** Verpackungsart: palettiert

**Farbe** grau

Artikel Nr.	Grösse LxBxH [cm]	Umrechnung	Einheit	Lagerware
9804	100x20x8	36 kg/Stk., 1440 kg/Pal.	Stück	<input type="checkbox"/>
9805	100x25x8	46 kg/Stk., 1380 kg/Pal.	Stück	<input type="checkbox"/>

## Anwendung von Jura-Kalkstein im Garten- und Landschaftsbau

**Bitte lesen Sie diese Anleitung einmal ganz durch, bevor Sie mit der Verlegung beginnen.**


### 1. Allgemeine Informationen:

Kalkstein ist seit jeher ein attraktives und vielseitig eingesetztes Natursteinmaterial im Garten- und Landschaftsbau. Gerade die neuen Trends in der Gestaltung des baulichen und gartenarchitektonischen Außenbereichs haben die Nachfrage nach den gestaltungsvielseitigen und farblich interessanten Kalksteinen deutlich verstärkt. Aber nicht alle Kalksteine besitzen eine für die zentralkontinentalen Witterungsbedingungen geeignete Materialzusammensetzung.

Jurakalkstein aus Bayern wird seit vielen Jahrhunderten, von den Römern beginnend über die Barockbaumeister bis hin zur Gegenwart, im Außenbereich angewandt.

So liegen auch ungezählte Beispiele für seine Witterungstauglichkeit in Form von Hauselementen, Einfassungen, Grabsteinen, Brunnen und vielem mehr vor. Durch seine Materialbeschaffenheit verfügt Jurakalkstein über eine für Kalksteine überdurchschnittliche Widerstandsfähigkeit gegenüber aggressiven Umwelteinflüssen. Seine interessante konturenreiche Patina entfaltet gerade im gestalterischen Anwendungsbereich ihre attraktive Wirkung. Bei sachgerechter Anwendung, der Vermeidung von Staunässe und der Auswahl der entsprechenden Materialschichten kann jedoch bei Jurakalkstein das Risiko eines Frostschadens nahezu ausgeschlossen werden.

Nachfolgend soll auf die Verfahrensweisen hingewiesen werden, die sich in der Anwendungspraxis bewährt haben und deshalb als fach- und sachgerechte Ausführung gelten können.



### 2. Staunässe vermeiden

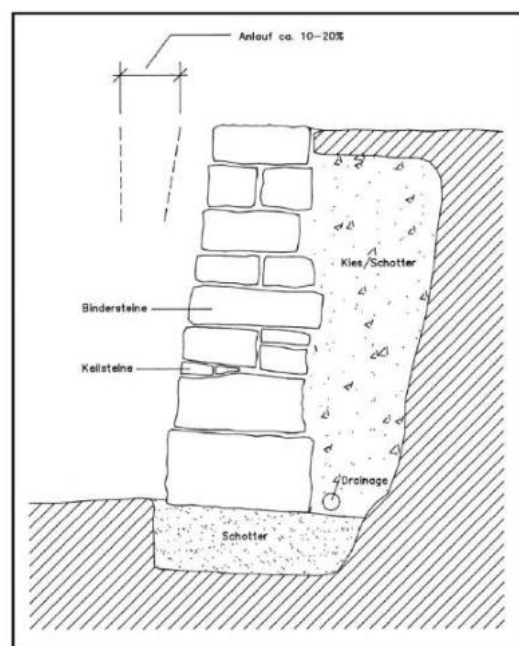
Wegen der materialtypischen Saugwirkung bei Kalksteinen ist Staunässe in jedem Fall zu vermeiden. Deshalb müssen Gala-Bau-Produkte aus Jurakalkstein vor aufsteigender und nachdrückender Feuchtigkeit geschützt werden.

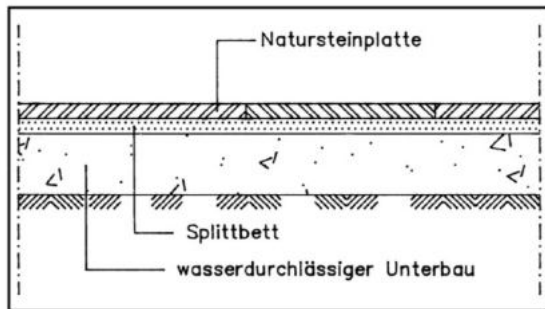
### 3. Trennschicht einbauen

Werden Gala-Bau-Produkte aus Jurakalkstein mit Erdreich oder ähnlichen feuchtigkeitsspeichernden Materialien hinterfüllt, ist immer eine Trennschicht einzubauen (Trennfolie, Sickerschicht oder evtl. Drainage).

### 4. Unterbau

Der Unterbau für alle Gala-Bau-Produkte aus Jurakalkstein sollte richtigerweise aus einem mineralischen Bodenaufbau bestehen (kapillarbrechende Schicht). Ist ein Betonfundament erforderlich, müssen die hierauf versetzten Jurakalksteinmaterialien gegen aufsteigende Feuchtigkeit durch eine Trennschicht geschützt werden. In jedem Fall ist der Bodenunterbau mit ausreichendem Gefälle zum Zwecke der Wasserabführung auszuführen.





## 5. Aufbau

- **bei Massivstufen, Treppen- und Terrassenbelägen:**  
auf Edelsplitt, mit Einkornmörtel oder auf Stelzlager.
- **bei Mauern und Verblendsteinen:**  
Trockenmauern müssen schichtweise mit gleichzeitiger Hinterfüllung aufgebaut werden.

Vermörtelte Mauern sind mit Trassmörtel herzustellen und mit einer Abdeckplatte zu versehen. Verblendsteine sind mit frostsicherem Natursteinkleber zu verlegen und mit Trassmörtel zu verfugen

**Es muss darauf geachtet werden, dass die Mauersteine entsprechend ihrer natürlichen Schichten eingebaut werden, d.h. die natürlichen Schichten müssen parallel zum Untergrund verlaufen.**

- **bei nicht befahrbaren Pflasterbelägen:**  
durch Verwendung von Edelsplitt oder Einkornmörtel.

Die bei Bodenbelägen vorhandenen Fugen sollten generell offen belassen oder mit ausschließlich wasserdurchlässigen Materialien verschlossen werden.

## 6. Arbeiten im Herbst abschließen

Natursteinarbeiten mit Jurakalkstein sollten bis ca. Oktober abgeschlossen sein um ein ausreichendes und für die Frostsicherheit entscheidendes Austrocknen der Materialien zu ermöglichen. Bei einer Anwendung von Jurakalkstein im Spätherbst oder im Winter zwischen den Frostperioden darf nur ein gesichert vollständig ausgetrocknetes Natursteinmaterial eingesetzt werden.

## 7. Spezielle Abbauschichten

Gala-Bau-Produkte aus Jurakalkstein dürfen nur aus Abbauschichten produziert werden, die infolge ihres speziellen Materialgefügeaufbaus geeignet sind, den i.d.R. langfristig zu erwartenden ganzjährigen Witterungsverhältnissen des kontinentalen Klimas zu widerstehen.

## Verlegeanleitung Römischer Verband von Terrassenplatten

**Bitte lesen Sie diese Anleitung einmal ganz durch,  
bevor Sie die einzelnen Schritte gemäß dieser Anleitung  
beginnen.**

### Typ 1:

Aufbau eines sich wiederholenden Segmentes  
des Römischen Verbandes ohne Fugen.

Bestehend aus:

4 Stück Format 1: 20x20 cm = 0,160 m<sup>2</sup>

2 Stück Format 2: 40x20 cm = 0,160 m<sup>2</sup>

4 Stück Format 3: 40x40 cm = 0,640 m<sup>2</sup>

2 Stück Format 4: 60x40 cm = 0,480 m<sup>2</sup>

gesamt = 1,440 m<sup>2</sup>

### Typ 2:

Aufbau eines sich wiederholenden Segmentes  
des Römischen Verbandes mit Fugen.

Bestehend aus:

4 Stück Format 1: 19,7x19,7 cm = 0,155 m<sup>2</sup>

2 Stück Format 2: 39,7x19,7 cm = 0,156 m<sup>2</sup>

4 Stück Format 3: 39,7x39,7 cm = 0,630 m<sup>2</sup>

2 Stück Format 4: 39,7x59,7 cm = 0,474 m<sup>2</sup>

gesamt = 1,415 m<sup>2</sup>

### Typ 1:

Aufbau eines sich wiederholenden Segmentes  
des Römischen Verbandes Gigant ohne Fugen.

Bestehend aus:

4 Stück Format 1: 30x30 cm = 0,360 m<sup>2</sup>

2 Stück Format 2: 60x30 cm = 0,360 m<sup>2</sup>

4 Stück Format 3: 60x60 cm = 1,440 m<sup>2</sup>

2 Stück Format 4: 90x60 cm = 1,080 m<sup>2</sup>

gesamt = 3,240 m<sup>2</sup>

### Typ 2:

Aufbau eines sich wiederholenden Segmentes  
des Römischen Verbandes Gigant mit Fugen.

Bestehend aus:

4 Stück Format 1: 24,7x24,7 cm = 0,244 m<sup>2</sup>

2 Stück Format 2: 49,7x29,7 cm = 0,246 m<sup>2</sup>

4 Stück Format 3: 49,7x49,7 cm = 0,988 m<sup>2</sup>

2 Stück Format 4: 74,7x49,7 cm = 0,743 m<sup>2</sup>

gesamt = 2,221 m<sup>2</sup>

### Beispiel des Römischen Verbandes

ohne Fuge, standard:

Bei einer Gesamtfläche von z.B. ca. 30m<sup>2</sup>

benötigt man 21x obiges Segment, das heißt:

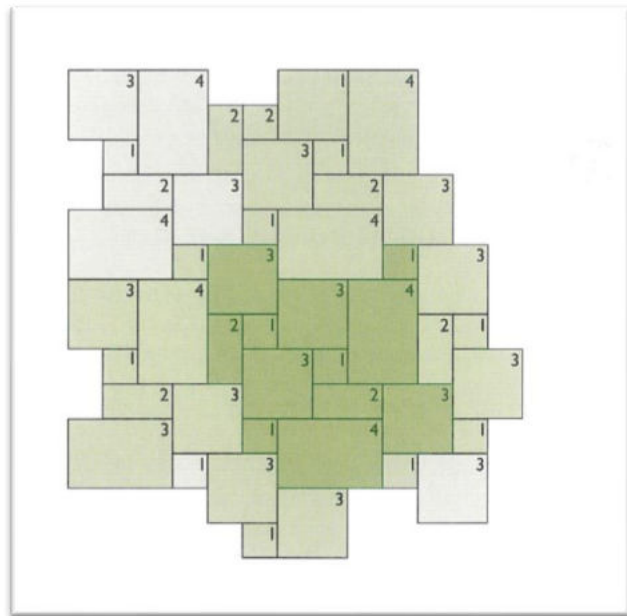
21 x 4 Stück x Format 1 = 84 Stück Format 1

21 x 2 Stück x Format 2 = 42 Stück Format 2

21 x 4 Stück x Format 3 = 84 Stück Format 3

21 x 2 Stück x Format 4 = 42 Stück Format 4

gesamt = 30,24 m<sup>2</sup>



**Es ist erforderlich, bei Anarbeitungen  
an die Wand oder an die  
Flächengrenzen, zwingend die Typen  
als Verschnittplatte anzusetzen, die im  
Verlegeplan vorgesehen sind, da  
ansonsten die Stückzahl nicht mehr  
aufgeht!**

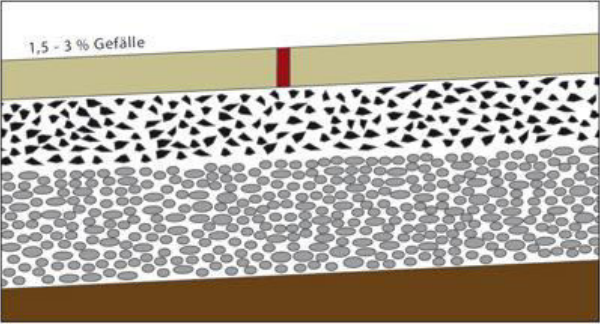
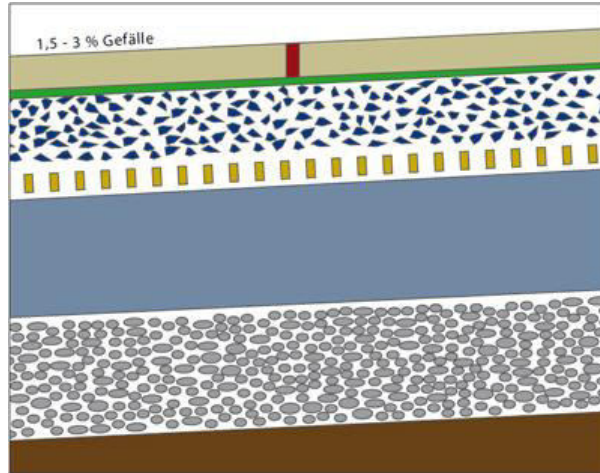


## Verlegeanleitung für Naturstein-Terrassenplatten

Zur Vermeidung von teuren Folgeschäden, lesen Sie diese Anleitung bitte einmal ganz durch, bevor Sie mit der Verlegung beginnen.



### Übersicht Belagskonstruktionen

<p>ungebundene Verlegung ohne Betonplatte</p>		<ul style="list-style-type: none"> <li><span style="display: inline-block; width: 15px; height: 15px; background-color: #d4c08d; border: 1px solid black; margin-right: 5px;"></span> Natursteinbelag</li> <li><span style="display: inline-block; width: 15px; height: 15px; background-color: #d62728; border: 1px solid black; margin-right: 5px;"></span> Fuge</li> <li><span style="display: inline-block; width: 15px; height: 15px; background-color: #1f1f1f; border: 1px solid black; margin-right: 5px;"></span> Splittbett</li> <li><span style="display: inline-block; width: 15px; height: 15px; background-color: #cccccc; border: 1px solid black; margin-right: 5px;"></span> Tragschicht</li> <li><span style="display: inline-block; width: 15px; height: 15px; background-color: #654321; border: 1px solid black; margin-right: 5px;"></span> Erdplanum</li> </ul>
<p>gebundene Verlegung mit Betonplatte</p>		<ul style="list-style-type: none"> <li><span style="display: inline-block; width: 15px; height: 15px; background-color: #d4c08d; border: 1px solid black; margin-right: 5px;"></span> Natursteinbelag</li> <li><span style="display: inline-block; width: 15px; height: 15px; background-color: #2ca02c; border: 1px solid black; margin-right: 5px;"></span> Kontaktschicht</li> <li><span style="display: inline-block; width: 15px; height: 15px; background-color: #d62728; border: 1px solid black; margin-right: 5px;"></span> Fuge</li> <li><span style="display: inline-block; width: 15px; height: 15px; background-color: #1f77b4; border: 1px solid black; margin-right: 5px;"></span> Einkornmörtel</li> <li><span style="display: inline-block; width: 15px; height: 15px; background-color: #ffc107; border: 1px solid black; margin-right: 5px;"></span> Drainagematte</li> <li><span style="display: inline-block; width: 15px; height: 15px; background-color: #555555; border: 1px solid black; margin-right: 5px;"></span> Betonplatte</li> <li><span style="display: inline-block; width: 15px; height: 15px; background-color: #cccccc; border: 1px solid black; margin-right: 5px;"></span> Tragschicht</li> <li><span style="display: inline-block; width: 15px; height: 15px; background-color: #654321; border: 1px solid black; margin-right: 5px;"></span> Erdplanum</li> </ul>



Die Darstellung der Belagskonstruktionen sind unmaßstäbliche Systemskizzen und dienen der beispielhaften Verdeutlichung der textlichen Beschreibung.

## Ungebundene Verlegung ohne Betonplatte

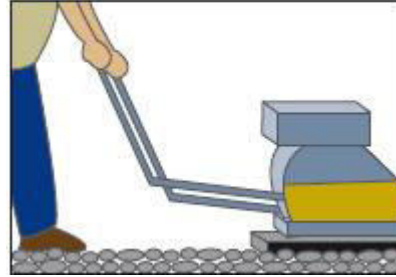


### Schritt 1: Vorbereiten des Erdplanums

Erstellen Sie ein gut verdichtetes Erdplanum, das mindestens ein Gefälle von 1,5 - 3 % aufweist. Das richtige Gefälle kann somit die Wasserableitung im Unterbau gewährleisten.



Bei bindigen Böden (z. B. Lehmböden) sollte, nach Prüfung der örtlichen Gegebenheiten, u. U. eine Drainage eingebaut werden. Eine Drainage dient, wie das Gefälle, der Entwässerung im Unterbau.



### Schritt 2: Einbauen und Verdichten der Tragschicht

Wählen Sie eine Tragschicht, die sich aus einem Mineralgemisch oder Schotter zusammensetzt und eine Körnung von 0/32 - 0/45 mm aufweist (bitte Herstellerangaben beachten).

Setzen Sie die Tragschicht, je nach Verkehrslast und regionaler Frostgrenze, mit einer Stärke von mindestens 40 cm ein.

Verdichten Sie anschließend die Tragschicht, um Setzungen im Bodenbelag zu vermeiden.

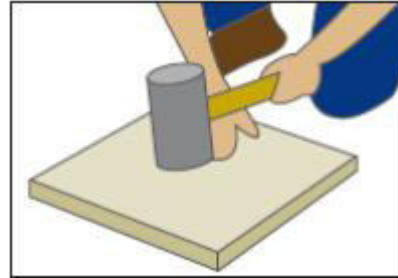


Prüfen Sie bei allen Arbeitsschritten stets die örtlichen Gegebenheiten.



### Schritt 3: Anlegen des Splittbetts

Wählen Sie für das Splittbett einen Basaltsplitt mit kapillarbrechender Körnung von 2/5 mm oder 5/8 mm.  
Schütten Sie das Splittbett mit einer Stärke von mindestens 4-7 cm auf und ziehen Sie das Splittbett im Gefälle ab.



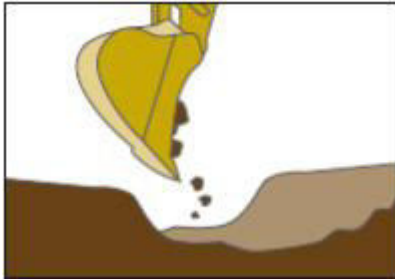
### Schritt 4: Anlegen der Fugen und Verlegen der Platten

Klopfen Sie die Platten mit einem Gummihammer fest.  
Bauen Sie den Belag mit einer mindestens 3 mm breiten Fuge ein.  
Legen Sie eine Quarz- oder Basaltbrechsandfuge an, um eine optimale Wasserdampfdiffusion zu gewährleisten.



Die Bodenbeläge können nach dem Einbau noch arbeiten. Damit der Bodenbelag keinen Schaden nimmt, bilden Fugen den nötigen Zwischenraum. Fugenkreuze erleichtern das Anlegen der Fugen

## Gebundene Verlegung mit Betonplatte

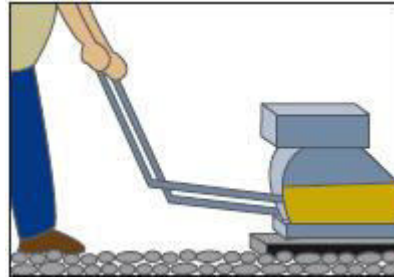


### Schritt 1: Vorbereiten des Erdplanums

Erstellen Sie ein gut verdichtetes Erdplanum.



Bei bindigen Böden (z. B. Lehmböden) sollte, nach Prüfung der örtlichen Gegebenheiten, u. U. eine Drainage eingebaut werden. Eine Drainage dient, wie das Gefälle, der Entwässerung im Unterbau.



### Schritt 2: Einbauen und Verdichten der Tragschicht

Bauen Sie eine Tragschicht mit einem Gefälle von 1,5 - 3% ein, die sich aus einem Mineralgemisch oder Schotter zusammensetzt und eine Körnung von 0/32 - 0/45 mm aufweist (bitte Herstellerangaben beachten).

Setzen Sie die Tragschicht, je nach Verkehrslast und regionaler Frostgrenze, mit einer Stärke von mindestens 40 cm ein.

Verdichten Sie anschließend die Tragschicht, um Setzungen im Bodenbelag zu vermeiden.



Prüfen Sie bei allen Arbeitsschritten stets die örtlichen Gegebenheiten.

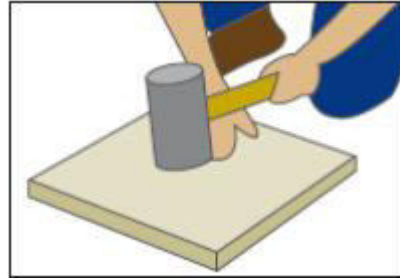


### Schritt 3: Anlegen einer Betonplatte und Einbauen einer Drainagematte

Erstellen Sie eine Betonplatte mit einem Gefälle von 1,5 - 3 %. Empfehlenswert ist die Verlegung einer Drainagematte auf der Betonplatte. Dadurch wird die Wasserableitung bei der gebundenen Verlegung gewährleistet (bitte Herstellerangaben beachten).



Auf fach- und sachgemäßen Einbau der Betonplatte ist zu achten. Prüfen Sie bei allen Arbeitsschritten stets die örtlichen Gegebenheiten.



### Schritt 4: Anlegen der Fugen und Verlegen der Platten in Einkornmörtel

Wählen Sie einen für Natursteine geeigneten Einkornmörtel (bitte Herstellerangaben beachten). Versehen Sie die Platten vor der Verlegung auf der Rückseite mit einer wasserdurchlässigen Kontaktschicht, um die Haftung zu verbessern. Bauen Sie den Belag fluchtgerecht in einem 5 - 6 cm starkem Einkornmörtelbett mit einer mindestens 3 mm breiten Einkornmörtel- oder Zementfuge ein. Klopfen Sie die Platten mit einem Gummihammer fest.



Die Festigkeit des Fugenmörtels sollte geringer als die der Natursteine sein. Weiterhin erleichtern Fugenkreuze das Anlegen der Fugen.

## Folgeschäden durch unsachgemäßen Einbau

Die häufigsten Schadensbilder sind dauerfeuchte Bodenplatten und Verfärbungen sowie Ausblühungen an der Oberfläche der Natursteine. Obwohl die Ursachen hierfür sehr vielfältig sein können und jeder Schadensfall einzeln betrachtet werden muss, können die folgenden Empfehlungen entscheidend dazu beitragen, Folgeschäden zu vermeiden.

So beugen Sie feuchten Bodenplatten vor:

- Gewährleisten Sie eine optimale Entwässerung aus dem Unter- und Oberbau.
- Erstellen Sie ein Gefälle
- Benutzen Sie kapillarbrechende Splitte
- Bauen Sie eine Drainage ein (je nach Verlegeart und Boden)
- Erstellen Sie Fugen, durch welche Wasser bei Wärmeentwicklung diffundieren kann

So beugen Sie Verfärbungen und Ausblühungen vor:

Verwenden Sie für den Untergrund keine Splitte, die rosten können, einen Kalkanteil haben oder verschmutzt sind (keinen Bauschutt und Recyclingsplitt, Kalksplitt und eisenoxidhaltige Splitte).



Nässe im Untergrund



Nässe im Untergrund



rostiger Splitt im Unterbau



rostiger Splitt im Unterbau

Fast alle Reklamationen sind auf den falschen Untergrund und die nicht sach- und fachgemäße Verlegung der Natursteinbeläge zurückzuführen. Diese Verlegeanleitung soll eine Empfehlung für Sie sein, um teure Folgeschäden zu vermeiden. Es beschreibt Verlegerichtlinien für Terrassenplatten bei Wohngebäuden und Gebäuden mit ähnlicher Nutzung. Die Richtlinien dieser Verlegeanleitung sind nicht für befahrene Flächen und Parkdecks gültig.

### **Pflegehinweise & Imprägnierung**

Natursteinböden können mit Neutralreiniger oder Wasser gesäubert werden. Für weitere Natursteinpflegeprodukte wenden Sie sich bitte an das Fachpersonal Ihres jeweiligen Fachbetriebs. Imprägnierungen sind maßgebliche Eingriffe in die Belagskonstruktion und müssen deshalb von den jeweiligen Herstellern für das zu imprägnierende Material separat freigegeben werden.

Wir sind von der Haftung bzgl. der Richtigkeit und Vollständigkeit des Inhalts ausgeschlossen und bei Reklamationen ebenfalls nicht haftbar. Maßgeblich sind generell das Regelwerk, Belagskonstruktionen mit Fliesen und Platten außerhalb von Gebäuden des Zentralverbandes des Deutschen Baugewerbes und die örtlichen Gegebenheiten, die eingehend zu prüfen und zu beachten sind.

**Allgemeine Geschäfts- und Lieferbedingungen**  
**OTT Teerrecycling GmbH**

**1. Vertragsinhalt**

1.1 Unsere „Allgemeinen Geschäftsbedingungen“ werden Inhalt sämtlicher von uns geschlossener Verträge, auch soweit bei ständigen Geschäftsbeziehungen später eine Bezugnahme nicht mehr ausdrücklich erfolgt. Die Geschäftsbedingungen des Kunden gelten uns gegenüber nicht. Abweichende Vereinbarungen bedürfen unserer schriftlichen Bestätigung und sind nur für den jeweiligen Einzelvertrag bindend, ohne Geltung für andere Verträge zu haben.

1.2 *Soweit einzelne Regelungen ausschließlich für Unternehmer im Sinne des § 14 BGB gelten, sind diese kursiv gedruckt.*

**2. Angebot**

2.1 Unsere Angebote sind freibleibend und unverbindlich. Technische Änderungen in Form, Farbe und/oder Gewicht bleiben im Rahmen des Zumutbaren vorbehalten. Für die richtige Auswahl der Sorte und Menge der zu liefernden Baustoffe ist allein der Käufer verantwortlich.

2.2 Der Besteller kann Vertragsrechte weder abtreten noch verpfänden.

2.3 Die Versetz- und Einbaurichtlinien, die beigefügt werden und die sich auf der letzten Seite der Preislisten befinden, sind Bestandteil der vertraglichen Vereinbarungen.

**3. Lieferung und Abnahme**

3.1 Der Vertragsabschluss erfolgt unter dem Vorbehalt der richtigen und rechtzeitigen Selbstbelieferung durch unsere Zulieferer. Der Kunde wird dann über die Nichtverfügbarkeit der Leistung unverzüglich informiert. Wird die Ausführung der von uns übernommenen Verträge durch von uns nicht zu vertretende Umstände erschwert, verzögert oder unmöglich gemacht, sind wir berechtigt, die Lieferung/Restlieferung um die Dauer der Behinderung hinauszuschieben oder vom Vertrag ganz oder teilweise zurückzutreten.

3.2 Unsere Lieferungen erfolgen ab Werk frei auf Rechnung und Gefahr des Bestellers. Für Folgen unrichtiger und unvollständiger Angaben bei Abruf haftet der Käufer. Bei Lieferung an die vereinbarte Stelle muss das Fahrzeug diese ohne jegliche Gefahr erreichen und wieder verlassen können. Dies setzt einen ausreichend befestigten, mit schweren Lastwagen ungehindert befahrbaren Anfuhrweg voraus. Ist diese Voraussetzung nicht gegeben, so haftet der Käufer für alle daraus entstehenden Schäden ohne Rücksicht auf sein Verschulden. Die Entladung der Ware muss unverzüglich und ohne Gefahr für das Fahrzeug erfolgen. Maßgebend ist die Tachoscheibe des Lieferfahrzeuges. Die den Lieferschein unterzeichnende Person gilt für uns gegenüber als zur Abnahme der Ware und zur Bestätigung des Empfanges bevollmächtigt. Spätestens durch Unterzeichnung des Lieferscheines wird unser Lieferverzeichnis anerkannt.

3.3 Bei verweigerter, verspäteter, verzögerter oder sonst sachwidriger Abnahme hat uns der Käufer unbeschadet seiner Verpflichtung zur Zahlung des Kaufpreises zu entschädigen, es sei denn, Verweigerung oder Verspätung beruhen auf Gründen, die wir zu vertreten haben. Mehrere Käufer haften als Gesamtschuldner für ordnungsgemäße Warenabnahme und Bezahlung des Kaufpreises. Wir leisten an jeden von Ihnen mit Wirkung von uns und gegen alle. Sämtliche Käufer bevollmächtigen einander, in allen den Verkauf betreffenden Angelegenheiten unsere rechtsverbindlichen Erklärungen entgegenzunehmen.

**4. Preise und Zahlung**

4.1 Den Preisbestimmungen liegt unsere jeweils gültige Preisliste zuzüglich der gesetzlichen Mehrwertsteuer zugrunde. *Ist der Käufer Unternehmer, sind wir zu Preiserhöhungen berechtigt, wenn diese auf Veränderungen von preisbildenden Faktoren (z.B. Rohstoff- oder Energiekosten, Kosten für Hilfs- und Betriebsstoffe) beruhen, die nach Vertragsabschluss entstanden sind.*

4.2 Die Preise für Lieferungen und Leistungen verstehen sich, falls nichts anderes vereinbart ist, ab Werk.

4.3 Unsere Rechnungen sind am Sitz unseres Unternehmens sofort fällig; Skonti und sonstige Nachlässe bedürfen einer besonderen Vereinbarung

4.4 Wechsel nehmen wir nicht an. Die Annahme von Schecks können wir ablehnen, wenn begründete Zweifel an der Deckung bestehen. Die Annahme erfolgt immer nur erfüllungshalber Einziehungsspesen und alle sonstigen Kosten gehen zu Lasten des Kunden und sind sofort in bar zu bezahlen.

4.5 Unsere sämtlichen Forderungen werden in jedem Fall dann sofort fällig, wenn der Kunde mit der Erfüllung einer anderen Verbindlichkeit gegenüber uns in Verzug gerät. Das gleiche gilt, wenn er seine Zahlungen einstellt, überschuldet ist, über sein Vermögen das Insolvenzverfahren eröffnet ist oder die Eröffnung eines solchen Verfahrens mangels Masse abgelehnt wird oder Umstände bekannt werden, die begründete Zweifel an der Kreditwürdigkeit des Kunden rechtfertigen. Im Falle des Zahlungsverzugs können wir – unbeschadet weiterer Ansprüche – die banküblichen Zinsen, mindestens jedoch Zinsen in Höhe von 5 Prozentpunkten über dem jeweiligen Basiszinssatz der Europäischen Zentralbank berechnen. *Bei Unternehmern beträgt der Zinssatz mindestens 8 Prozentpunkte über dem Basiszinssatz.*

Bei Zahlungsverzug des Kunden sind wir – nach unserer Wahl – berechtigt, weitere Lieferungen bzw. Leistungen von Vorauszahlungen abhängig zu machen, Schadenersatz wegen Verzögerung der Leistung zu verlangen oder vom Vertrag zurückzutreten. Beim Verbrauchsgüterkauf gilt dies nur, wenn auf diese Folgen in der Rechnung oder Zahlungsaufstellung besonders hingewiesen worden ist. Die Rechtsfolgen treten nicht ein, wenn der Kunde zu Recht die Lieferung beanstanden hat.

**5. Muster, Farben, Materialbeschaffenheit, besondere Bedingungen bei Natursteinlieferungen**

5.1 Für Natursteine gilt: Sie zeigen in Bezug auf Farben und sonstige Materialbeschaffenheit nur das allgemeine Aussehen des Steins. Handmuster sind unverbindlich, weil sie niemals ein vollständiges Bild über Eigenschaften und in Farbe, Zeichnung, Struktur und Gefüge des Natursteins geben können.

5.2 Die bei Naturstein vorkommenden Struktur- und Farbunterschiede, Trübungen und Änderungen sowie natürlich vorkommende Poren, offene Stellen, Einsprengungen, Risse, Quarzadern u. ä. mindern den natürlichen Wert des Steins nicht. Solche dem Naturstein eigentümlichen Abweichungen stellen keinen Mangel dar. Hierfür leisten wir keine Gewähr.

**6. Gewährleistung**

6.1 Der Käufer hat Abweichungen der gelieferten von der bestellten Ware hinsichtlich Art, Beschaffenheit und Menge unverzüglich zu rügen, sofern sie offensichtlich sind. In diesem Fall hat der Käufer die Ware zwecks Nachprüfung durch uns unangetastet zu lassen. Verlegt oder verarbeitet der Besteller von uns gelieferte Materialien trotz erkennbarer Mängel, so entfällt jegliche Gewährleistung unsererseits. *Nicht offensichtliche Mängel gleich welcher Art sind von Unternehmern unverzüglich nach deren Entdeckung, spätestens jedoch vor Ablauf eines Jahres ab Ablieferung, zu rügen. Dies gilt nicht für Mängel, für die § 438 Abs. 1 Nr. 2 b BGB gilt. Mündliche oder fernmündliche Rügen bedürfen der schriftlichen Bestätigung.*

6.2 Soweit ein Mangel der Kaufsache vorliegt, sind wir nach unserer Wahl zur Beseitigung des Mangels oder zur Lieferung einer mangelfreien Sache berechtigt (Nacherfüllung). *Ist der Käufer Unternehmer, leisten wir Nacherfüllung nur in Form der Lieferung einer mangelfreien Sache.* Voraussetzung für unsere Mängelhaftung ist, dass es sich um einen nicht unerheblichen Mangel handelt. Sollte einer der beiden oder beide Arten dieser Nacherfüllung unmöglich oder unverhältnismäßig sein, so sind wir berechtigt, sie zu verweigern.

Wir können Nacherfüllung auch verweigern, solange der Käufer seine Zahlungspflichten uns gegenüber nicht in einem Umfang erfüllt, der den mangelfreien Teil der erbrachten Leistungen entspricht.

6.3 Sollte die in Absatz 2 genannte Nacherfüllung unmöglich sein oder fehlschlagen, so steht dem Käufer das Wahlrecht zu, entweder den Kaufpreis entsprechend herabzusetzen oder vom Vertrag nach den gesetzlichen Vorschriften zurückzutreten. Dies gilt insbesondere bei der schuldhaften Verzögerung und Verweigerung der Nacherfüllung, ebenso wenn diese zum zweiten Mal misslingt. Tritt der Käufer nach fehlgeschlagener Nacherfüllung vom Vertrag zurück oder erklärt die Minderung, steht ihm danach kein Schadenersatzanspruch wegen des Mangels zu.

6.4 Der in Absatz 2 geregelte Haftungsausschluss gilt nicht, sofern ein Ausschluss oder eine Begrenzung der Haftung für Schäden aus der Verletzung des Lebens, des Körpers oder der Gesundheit vereinbart ist, die auf einer schuldhaften Pflichtverletzung des Verwenders, seines gesetzlichen Vertreters oder seiner Erfüllungsgehilfen beruht. Er gilt ebenfalls nicht, sofern ein Ausschluss oder eine Begrenzung der Haftung für sonstige Schäden vereinbart ist, die auf einer vorsätzlichen oder grob fahrlässigen Pflichtverletzung von uns oder auf einer vorsätzlichen oder grob fahrlässigen Pflichtverletzung eines gesetzlichen Vertreters oder Erfüllungsgehilfen beruht.

Bei schuldhafter Verletzung einer wesentlichen Vertragspflicht oder einer „Kardinalpflicht“ ist die Haftung nicht ausgeschlossen, sondern auf den vertragstypischen vorhersehbaren Schaden begrenzt.

Der Haftungsausschluss gilt ferner nicht in den Fällen, in denen nach Produkthaftungsgesetz bei Fehlern des Liefergegenstandes für Personen- oder Sachschäden an privat genutzten Gegenständen gehaftet wird.

Er gilt auch nicht bei Übernahme einer Garantie oder bei Zusicherung einer Eigenschaft, falls gerade ein davon umfasster Mangel die Haftung des Verwenders auslöst. Eine Garantie oder Zusicherung im Sinne einer Haftungsverstärkung oder Übernahme einer besonderen Einstandspflicht gelten nur als abgegeben, wenn die Begriffe „Garantie“ oder „Zusicherung“ ausdrücklich schriftlich genannt werden.

Für den Fall des Aufwendungsersatzes gilt Vorstehendes entsprechend.

6.5 Für ungeeignete oder unsachgemäße Verwendung, fehlerhafte Montage durch den Besteller oder Dritte, natürliche Abnutzung, fehlerhafte oder nachlässige Behandlung, ungeeignete Betriebsmittel, mangelhafte Bauarbeiten, ungeeigneter Baugrund, Austauschwerkstoffe, chemische, elektrochemische oder elektrische Einflüsse (sofern sie nicht von uns zu vertreten sind), unsachgemäße und ohne vorherige Genehmigung durch uns erfolgte Änderungen oder Instandsetzungsarbeiten seitens des Kunden oder Dritter.

**7. Sicherungsrechte**

7.1 An den gelieferten Waren behalten wir uns das Eigentum bis zur vollständigen Bezahlung aller uns aus der Geschäftsverbindung zustehenden Forderungen samt aller diesbezüglichen Forderungen vor.

7.2 *Der Käufer ist zur Verarbeitung, Vermischung, Vermengung, Verbindung der gelieferten und bearbeiteten Waren widerruflich befugt, ohne dass uns hieraus Verbindlichkeiten erwachsen. Er ist nicht befugt, die gelieferten Waren zu verpfänden oder zur Sicherheit zu übereignen. Jede Beeinträchtigung unserer Eigentumsrechte ist uns sofort anzuzeigen; ebenso die Stellung eines Antrages auf Eröffnung des Insolvenzverfahrens. Verarbeitet, vermischt, vermengt oder verbindet der Käufer die Vorbehaltsware mit fremden Sachen, so erwerben wir Miteigentum entsprechend dem Wertverhältnis der verarbeitenden Rohstoffe an der neuen Sache, die der Käufer unentgeltlich verwahrt.*

7.3 *Wird die Vorbehaltsware mit anderen uns nicht gehörenden Waren oder aus unserer Ware hergestellte neue Sachen verkauft oder unsere Ware mit einem fremden Grundstück oder einer fremden beweglichen Sache vermischt, vermengt oder verbunden, so tritt der Käufer schon jetzt zur Sicherung der Erfüllung unserer Forderungen diese Forderungen mit allen Nebenrechten in Höhe des Wertes unserer Ware mit Rang vor dem restlichen Teil seiner Forderungen an uns ab. Gleiches gilt in gleichem Umfang für seine Rechte auf Einräumung von Sicherheiten gemäß §§ 648, 648 a BGB aufgrund der Verarbeitung unserer Ware wegen und in Höhe unserer gesamten offen stehenden Forderungen. Wir nehmen diese Abtretungen an. Auf unser Verlangen hat uns der Käufer diese Forderungen im Einzelnen nachzuweisen und Nacherwerber die erfolgte Abtretung bekannt zu geben mit der Aufforderung, bis zur Höhe unserer Forderungen an uns zu zahlen. Wir sind berechtigt, auch selbst die Nacherwerber von der Abtretung zu benachrichtigen und die Forderung einzuziehen.*

**8. Erfüllungsort und Gerichtsstand**

8.1 Erfüllungsort ist, soweit nichts anderes vereinbart ist, Trochtafen-Wilsingen.

8.2 *Ausschließlicher Gerichtsstand für alle Streitigkeiten aus diesem Vertrag ist unser Geschäftssitz. Dasselbe gilt, wenn der Kunde keinen allgemeinen Gerichtsstand in Deutschland hat oder der Wohnsitz im Zeitpunkt der Klageerhebung nicht bekannt ist.*

**9. Teilweise Ungültigkeit der Bedingungen**

9.1 Sollten einzelne vorstehende Bedingungen ungültig werden, so berührt dies die Gültigkeit der restlichen Bedingungen nicht.